

RELATÓRIO MENSAL DE ATIVIDADES

Julho de 2023

GRUPO TRANSLAURA
ELIANE VISNIESKI TRANSPORTES – ME
TRANSLAURA – TRANSPORTES RODOVIÁRIOS LTDA – ME
CREMILSON VLADEMIR VOLPATTO LTDA – ME
CREMILSON VLADEMIR VOLPATTO LTDA – ME



Documento assinado digitalmente, conforme MP nº 2.200-2/2001, Lei nº 11.419/2006, resolução do Projudi, do TJPR/OE
Validação deste em <https://projudi.tjpr.jus.br/projudi/> - Identificador: PJSZX 4J9J2 USLPP FSN9K

CONTATO

CURITIBA - PR

Tel.: (41) 3206-2754 / (41) 99189-2968
Av. Cândido de Abreu, 776, Sala 1306
Ed. World Business, Centro Cívico
CEP: 80530-000

MARINGÁ - PR

Tel.: (44) 3226-2968 | (44) 9 9127-2968
Av. Mauá, nº 2720, Sala 04,
Ed. Villaggio Di Itália, Zona 03
CEP: 87050-020

SÃO PAULO - SP

Tel.: (11) 3135-6549 | (11) 98797-8850
Av. Paulista, nº 302 - 9º Andar
Ed. José Martins Borges - Bela Vista
CEP: 01310-000

www.marquesadmjudicial.com.br
marcio@marquesadmjudicial.com.br

Excelentíssimo Senhor Doutor Juiz de Direito da Vara Cível de São João – Estado do Paraná.

Dr. Leonardo Marcio Laureano

Preliminarmente, cumpre informar que a apresentação do Relatório Mensal da Administração Judicial ao Juiz, para a devida juntada nos autos de Recuperação Judicial, faz parte do rol de deveres do Administrador Judicial, nos termos do art. 22, II, "a" (primeira parte) e "c" da Lei nº 11.101/05.

O presente relatório reúne e sintetiza as informações referentes ao **mês de julho de 2023**, das Recuperandas **ELIANE VISNIESKI TRANSPORTES (CNPJ nº 30.681.500/0001-05)**, **TRANSLAURA – TRANSPORTES RODOVIÁRIOS LTDA. (CNPJ nº 33.927.775/0001-66)**, **CREMILSON VLADEMIR VOLPATTO – LTDA (CNPJ nº 36.603.327/0001-03)** e **CREMILSON VLADEMIR VOLPATTO – LTDA (CNPJ nº 36.603.327/0002-86) – GRUPO TRANSLAURA**, disponibilizadas por meio do contador responsável Miguel Sibert – CRC PR-043631/O-3, devendo-se fazer a ressalva de que tais informações apresentadas possuem caráter provisório, visto que ainda podem sofrer alterações até o final do exercício contábil.

As análises e observações apresentadas no presente relatório estão embasadas em informações contábeis, financeiras e operacionais apresentadas pelas Recuperandas, sob as penas do art. 171 da Lei 11.101/2005, bem como nas informações coletadas pela Administradora Judicial por meio da realização de inspeções periódicas nas instalações da empresa, de informações prestadas pelos credores e terceiros interessados, e ainda da análise da movimentação processual.

Referido relatório possui o objetivo de demonstrar ao Juízo, aos credores e demais interessados um resumo dos principais fatos ocorridos no período sob análise, primando sempre pela transparência, objetividade e ampla divulgação das informações pertinentes ao processo de recuperação judicial. Este relatório e demais documentos relacionados a presente recuperação judicial estão disponíveis para consulta em incidente processual, apenso aos autos de Recuperação Judicial nº 0000776-12.2023.8.16.0183 e no site www.marquesadmjudicial.com.br.

Por fim, esta Administradora Judicial permanece à disposição para o esclarecimento de eventuais dúvidas remanescentes.

Curitiba/PR, 12 de setembro de 2023.



M. MARQUES SOCIEDADE INDIVIDUAL DE ADVOCACIA

ADMINISTRADORA JUDICIAL

CNPJ Nº 07.166.865/0001-71 | OAB/PR Nº 6.195

Profissional Responsável: MARCIO ROBERTO MARQUES

OAB/PR nº 65.066 | OAB/SP nº 459.319



ÍNDICE

1. SUMÁRIO EXECUTIVO	4
2. ATIVIDADES DAS RECUPERANDAS	7
3. INFORMAÇÕES OPERACIONAIS	10
4. INFORMAÇÕES FINANCEIRAS	15
5. ENDIVIDAMENTO	65
6. PLANO DE RECUPERAÇÃO JUDICIAL	73
7. INFORMAÇÕES PROCESSUAIS	75
GLOSSÁRIO	84
ANEXOS	86



1. SUMÁRIO EXECUTIVO



Sumário Executivo

ASSUNTO	OBSERVAÇÕES
Atividades da Recuperandas	Visando abrandar os efeitos da crise econômica, as Recuperandas buscam descentralizar suas operações de commodities para aumentar o volume de transporte de combustíveis, buscam a revisão e implantação do fluxo financeiro operacional visando o reequilíbrio entre as Receitas, Custos e Despesas, evitando a disparidade dos gastos operacionais em relação as suas receitas, bem como, buscam a reestruturação do passivo concursal, visando atrair capital novo para a companhia.
Informações Operacionais	Em relação ao quadro societário e estrutura organizacional das Recuperandas, não houve alterações, ao contrário do quadro de funcionários, qual apresentou variação de -16,67%, findando o mês em apreço, julho/23, com 7 (sete) funcionários ativos.
Informações Financeiras	Em julho/23 foram apresentados as demonstrações contábeis e indicadores para cada Recuperanda, bem como suas demonstrações agrupadas, diante disto, destaca-se a variação em Obrigações Trabalhistas e Prev. (404,55%), presente na Recup. Eliane e ocorrida pelo registro de Pró-Labore a Pagar, e em Obrigações Tributárias (7,58%), na Recup. Cremilson - matriz, pelo Simples Nacional a Recolher. Referente ao resultado, apenas a Recup. Cremilson - filial apurou Lucro no Exercício, além disto, apenas ela e a Recup. Cremilson - matriz obtiveram Receitas.
Endividamento	No momento da distribuição do pedido de Recuperação Judicial, as Recuperandas, ao mov. 1.18, apresentaram a relação nominal de credores do Grupo Translaura, em consonância ao art. 51, III, da LFRJ, na qual perfaz o montante de R\$ 10.276.053,81 (dez milhões, duzentos e setenta e seis mil, cinquenta e três reais e oitenta e um centavos). Ademais, quanto aos créditos não concursais, constatou-se a existência de débito de R\$ 55.973,48 (cinquenta e cinco mil, novecentos e setenta e três reais e quarenta e oito centavos).
Plano de Recuperação Judicial	O Plano de Recuperação Judicial ainda não havia sido apresentado pela Recuperanda, tendo em vista a previsão do art. 53 da LREJ, de apresentação do plano pelo devedor em juízo no prazo improrrogável de 60 (sessenta) dias da publicação da decisão que deferir o processamento da Recuperação Judicial.
Informações Processuais	No período em análise houve o deferimento do processamento da Recuperação Judicial através da r. decisão 45.1, nomeando para o cargo de Administrador Judicial o escritório Marques Administração Judicial na pessoa do Dr. Marcio Roberto Marques.



2. ATIVIDADES DAS RECUPERANDAS

- 2.1 HISTÓRICO DAS RECUPERANDAS
- 2.2 RAZÕES DA CRISE ECONÔMICO-FINANCEIRA
- 2.3 MEDIDAS ADOTADAS PARA A SUPERAÇÃO DA CRISE



Atividades das Recuperandas

As empresas Eliane Visnieski Transportes, Translaura – Transportes Rodoviários Ltda. e Cremilson Vlademir Volpato – Ltda., foram fundadas dentro do período de 2018 até 2020, contudo, a crise econômica das Requerentes teve seu estopim no ano de 2022, em decorrência da pandemia do Covid-19, em que pese já passasse por situação alarmada ante as incertezas no cenário econômico do país causada pela greve nacional dos caminhoneiros, as altas taxas de juros, escassez de crédito e queda no preço das commodities.

2.1 HISTÓRICO DAS RECUPERANDAS

As empresas **Eliane Visnieski Transportes, Translaura – Transportes Rodoviários Ltda. e Cremilson Vlademir Volpato – Ltda.**, fundadas dentro do período de 2018 até 2020, são empresas familiares, cuja operação e administração do grupo é gerenciada pela Sra. Eliane Visnieski e seu esposo o Sr. Cremilson Vlademir Volpato, os quais tiveram o início de suas carreiras na região de Santa Catarina e, posteriormente, na região de São João, Estado do Paraná.

As empresas surgiram com o propósito de oferecer soluções de transportes rodoviários de cargas em todo território nacional, onde atuam com transporte rodoviário nos seguintes segmentos: (i) soja; (ii) adubo; (iii) milho; (iv) trigo; (v) aveia; (vi) ração animal e (vii) combustíveis.

Tais serviços, muito embora afetados pelo período pandêmico ocasionado pelo Covid 19, foram rentáveis as empresas, em decorrência do valor das sacas “comodities” dos seus principais clientes, ocasionando assim, mais negócios a serem realizados. Desta maneira, possibilitou que as empresas devedoras mantivessem com seu quadro de colaboradores em seus postos, mesmo no período de recessão do mercado global.

Ademais, com base nos documentos apresentados pelas empresas devedores, destaca-se que não houve alterações nos contratos sociais das empresas, permanecendo a gestão e administração dessas pelos sócios acima descritos.

2.2 RAZÕES DA CRISE ECONÔMICO-FINANCEIRA

A crise econômica sofrida pelos Requerentes teve seu estopim no ano de 2022, em decorrência da pandemia do Covid-19, em que pese já passasse por situação alarmada ante as incertezas no cenário econômico do país causada pela greve nacional dos caminhoneiros, as altas taxas de juros, escassez de crédito e queda no preço das commodities.

Aliado a tal fato, também sofreu com a pressão de seus clientes para que sua frota de caminhões fosse renovada, sob pena de perderem os contratos já firmados. Dessa forma, as empresas se viram obrigadas a atenderem as exigências de seus clientes, culminando no endividamento exorbitante junto as instituições financeiras, devido as altas taxas de juros impostas pelo governo e pelos bancos.

Além das causas apresentadas acima, as empresas sofreram com um acidente envolvendo um de seus caminhões que transportava fertilizantes, tendo tombado na região de Minas Gerais, o que acarretou o prejuízo de R\$ 700.00,00 (setecentos mil reais), pois o veículo não possuía seguro, e, ainda, pela ausência de receita do mencionado bem, pois permaneceu parado, sem possibilidade de utilização, pelo período de 90 (noventa) dias.

Em suma, tem-se que a crise econômica e financeira dos devedores se instalou pelos seguintes fatores: (i) instabilidade econômica oriunda de taxa de juros elevada, causando um aumento do custo para financiamento de sua frota de caminhões; (ii) perda de 1 (um) caminhão, causando um aumento do custo operacional e redução de receitas; (iii) queda no preço da soja; (iv) aumento dos custos operacionais e (v) o estopim causado pela pandemia do covid-19, enquanto a empresa já passava por



Atividades das Recuperandas

As empresas Eliane Visnieski Transportes, Translaura – Transportes Rodoviários Ltda. e Cremilson Vlademir Volpato – Ltda., foram fundadas dentro do período de 2018 até 2020, contudo, a crise econômica das Requerentes teve seu estopim no ano de 2022, em decorrência da pandemia do Covid-19, em que pese já passasse por situação alarmada ante as incertezas no cenário econômico do país causada pela greve nacional dos caminhoneiros, as altas taxas de juros, escassez de crédito e queda no preço das commodities.

situação econômica alarmada.

Toda a situação relatada culminou no endividamento atual da empresa, que, segundo relação apresentada pelas devedoras, corresponde a monta de R\$ 10.276.053,81 (dez milhões duzentos e setenta e seis mil e cinquenta e três reais e oitenta e um centavos), provenientes dos contratos firmados com as seguintes instituições financeiras: Banco Volvo (Brasil) S/A, Sicredi Iguaçu PR/SC/SP, Banco Bradesco S/A, Banco Volkswagen S/A e Banco Itaucard S/A.

Isto posto, para efetiva superação desse cenário, surge a necessidade do processo de Recuperação Judicial, a fim de que as Requerentes possam ajustar seu caixa, buscando equilíbrio financeiro exigido para pagamento de seus credores por meio de plano de reestruturação.

2.3 MEDIDAS ADOTADAS PARA A SUPERAÇÃO DA CRISE

Medidas adotadas:

As principais medidas imediatas que vêm sendo adotadas para a superação da crise informadas pelas Recuperandas são:

- Aumento do preço da saca da Soja;
- Descentralização de suas operações em commodities, aumentando o volume de transporte de combustíveis;
- Revisão do fluxo financeiro operacional visando o reequilíbrio entre as Receitas, Custos e Despesas, evitando disparidades dos gastos operacionais em relação as suas Receitas;
- Implantação de ferramentas de planejamento e gestão do fluxo de caixa, visando melhor previsibilidade e assertividade no controle das entradas e saídas dos recursos financeiros;
- A reestruturação do seu passivo concursal, visando atrair capital novo para a companhia, buscando auxiliar o seu soerguimento econômico-financeiro e continuar a exercer seu objetivo social; e
- Estreitando o relacionamento com outras empresas que atuam na área de transportes, com o objetivo de fazer combinações de negócios em outro segmentos dentro da área de transportes, visando alavancar as receitas de vendas.

Principais dificuldades enfrentadas:

As principais dificuldades enfrentadas pelas Recuperandas no período foram:

- Baixa do preço da saca de soja;
- Baixa do transporte de commodities;



3. INFORMAÇÕES OPERACIONAIS

- 3.1 ESTRUTURA SOCIETÁRIA
- 3.2 UNIDADES DE NEGÓCIO
- 3.3 PRINCIPAIS FORNECEDORES E CLIENTES
- 3.4 COLABORADORES



Documento assinado digitalmente, conforme MP nº 2.200-2/2001, Lei nº 11.419/2006, resolução do Projudi, do TJPR/OE
Validação deste em <https://projudi.tjpr.jus.br/projudi/> - Identificador: PJSZX 4J9J2 USLPP FSN9K

Informações Operacionais

Em relação ao quadro societário e estrutura organizacional das Recuperandas, não houve alterações, ao contrário do quadro de funcionários, qual apresentou variação de **-16,67%**, findando o mês em apreço, julho/23, com 7 (sete) funcionários ativos.

3.1 ESTRUTURA SOCIETÁRIA

A seguir, apresenta-se quadro demonstrativo da composição societária das Requerentes:

ELIANE VISNIESKI TRANSPORTES

Sócio	Nº de Quotas	Valor das Quotas (Em Reais)	Participação (%)
Eliane Visnieski	-	R\$ 150.000,00	100%
TOTAL		R\$ 150.000,00	100%

Fonte: Contrato Social (mov. 1.3).

TRANSLAURA – TRANSPORTES RODOVIÁRIOS LTDA.

Sócio	Nº de Quotas	Valor das Quotas (Em Reais)	Participação (%)
Eliane Visnieski	90.000	R\$ 90.000,00	100%
TOTAL	90.000	R\$ 90.000,00	100%

Fonte: Contrato Social (mov. 1.3).

CREMILSON VLADEMIR VOLPATTO – LTDA.

Sócio	Nº de Quotas	Valor das Quotas (Em Reais)	Participação (%)
Cremilson Vlademir Volpatto	20.000	R\$ 20.000,00	100%
TOTAL	20.000	R\$ 20.000,00	100%

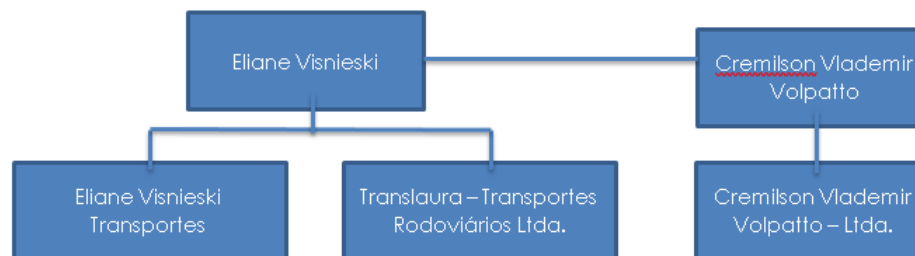
Fonte: Contrato Social (mov. 1.3).



Informações Operacionais

Em relação ao quadro societário e estrutura organizacional das Recuperandas, não houve alterações, ao contrário do quadro de funcionários, qual apresentou variação de **-16,67%**, findando o mês em apreço, julho/23, com 7 (sete) funcionários ativos.

O Grupo possui a seguinte estrutura:



3.2 UNIDADES DE NEGÓCIO

As empresas possuem as seguintes unidades de negócio:

Razão Social	CNPJ/CPF	Localidade	Situação
Eliane Visnieski Transportes	30.681.500/0001-05	São João/PR	Ativa
Translaura – Transportes Rodoviários Ltda.	33.927.775/0001-66	São João/PR	Ativa
Cremilson Vlademir Volpatto – Ltda.	36.603.327/0001-03	São João/PR	Ativa
Cremilson Vlademir Volpatto – Ltda.	36.603.327/0002-86	São José/SC	Ativa



Informações Operacionais

Em relação ao quadro societário e estrutura organizacional das Recuperandas, não houve alterações, ao contrário do quadro de funcionários, qual apresentou variação de **-16,67%**, findando o mês em apreço, julho/23, com 7 (sete) funcionários ativos.

3.4 PRINCIPAIS FORNECEDORES E CLIENTES

Os principais FORNECEDORES das Recuperandas no período foram:

Razão Social / Nome	CNPJ / CPF
Auto Posto Batatão Ltda.	34.786.278/0001-58
Auto Posto Ipiranga Ltda.	81.642.308/0002-13
Mahle 10 Ltda.	20.919.657/0001-64
Mirian Barcarena Auto Posto Ltda.	32.966.834/0001-42
Pagnussat Comercio de Combustiveis Ltda.	02.375.643/0001-45
Petro Center Comercio Derivados de Petroleo Ltda.	08.713.905/0002-00
Posto Cometa MB Ltda.	03.296.030/0001-85
Rede de Posto Marajo Santana do Araguaia Ltda.	37.202.136/0001-94
Sem Parar Instituição de Pagamento Ltda.	04.088.208/0001-65
Valentina Combustiveis Ltda. EPP	23.822.551/0001-36

Fonte: Informações obtidas com as Recuperandas.

Os principais CLIENTES das Recuperandas no período foram:

Razão Social / Nome	CNPJ / CPF
Master Agroindustrial Ltda.	02.011.086/0006-98

Fonte: Informações obtidas com as Recuperandas.



Informações Operacionais

Em relação ao quadro societário e estrutura organizacional das Recuperandas, não houve alterações, ao contrário do quadro de funcionários, qual apresentou variação de **-16,67%**, findando o mês em apreço, julho/23, com 7 (sete) funcionários ativos.

3.5 COLABORADORES

As Recuperandas apresentaram a posição do quadro funcional referente ao mês de julho de 2023, apresentando a redução de **16,67%** na posição de colaboradores quando comparado ao mês anterior, conforme apresentado a seguir:

ELIANE VISNIESKI TRANSPORTES

FUNCIONÁRIOS	Jun-23	Jul-23
Quantidade Inicial	0	0
(+) Admissões	0	0
(-) Demissões	0	0
Total de Funcionários	0	0
Variação	0,00%	

CREMILSON VLADEMIR VOLPATTO LTDA

FUNCIONÁRIOS	Jun-23	Jul-23
Quantidade Inicial	3	3
(+) Admissões	0	2
(-) Demissões	0	-1
Total de Funcionários	3	4
Variação	33,33%	

CREMILSON VLADEMIR VOLPATTO LTDA – FILIAL

FUNCIONÁRIOS	Jun-23	Jul-23
Quantidade Inicial	4	3
(+) Admissões	0	0
(-) Demissões	-1	0
Total de Funcionários	3	3
Variação	0,00%	



Informações Operacionais

Em relação ao quadro societário e estrutura organizacional das Recuperandas, não houve alterações, ao contrário do quadro de funcionários, qual apresentou variação de **-16,67%**, findando o mês em apreço, julho/23, com 7 (sete) funcionários ativos.

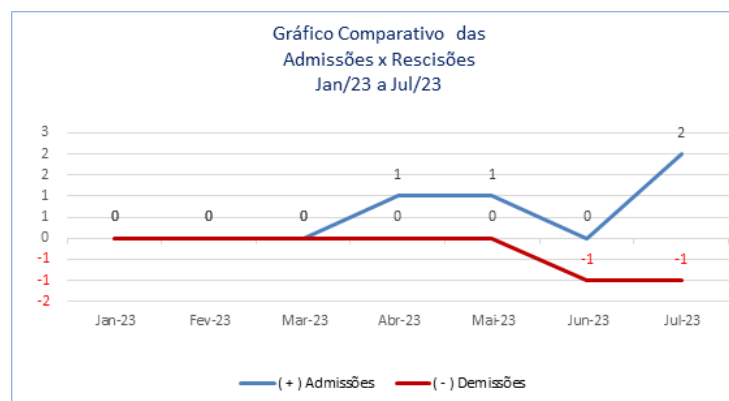
TRANSLAURA - TRANSPORTES RODOVIARIOS LTDA

FUNCIONÁRIOS	Jun-23	Jul-23
Quantidade Inicial	0	0
(+) Admissões	0	0
(-) Demissões	0	0
Total de Funcionários	0	0
Variação	0,00%	

GRUPO TRANSLAURA

FUNCIONÁRIOS	Jun-23	Jul-23
Quantidade Inicial	7	6
(+) Admissões	0	2
(-) Demissões	-1	-1
Total de Funcionários	6	7
Variação	16,67%	

Fonte: GRUPO TRANSLAURA - 31/07/2023



Fonte: GRUPO TRANSLAURA - 31/07/2023

4. INFORMAÇÕES FINANCEIRAS

- 4.1 BALANÇO PATRIMONIAL
- 4.2 DEMONSTRAÇÃO DE RESULTADO DO EXERCÍCIO
- 4.3 ATIVO IMOBILIZADO
- 4.4 ÍNDICES FINANCEIROS



Informações Financeiras

Em julho/23 foram apresentados as demonstrações contábeis e indicadores para cada Recuperanda, bem como suas demonstrações agrupadas, diante disto, destaca-se a variação em **Obrigações Trabalhistas e Prev. (404,55%)**, presente na Recup. Eliane e ocorrida pelo registro de **Pró-Labore a Pagar**, e em **Obrigações Tributárias (7,58%)**, na Recup. Cremilson - matriz, pelo **Simple Nacional a Recolher**. Referente ao resultado, apenas a Recup. Cremilson - filial apurou **Lucro no Exercício**, além disto, apenas ela e a Recup. Cremilson - matriz obtiveram **Receitas**.

4.1 BALANÇO PATRIMONIAL

Apresenta-se a posição patrimonial das Recuperandas do mês de julho de 2023. Destacam-se, a seguir, as principais variações ocorridas no período:

POSIÇÃO PATRIMONIAL DA ELIANE VISNIESKI TRANSPORTES EM 31/07/2023

GRUPO PATRIMONIAL (valores em R\$)	Jun-23	Jul-23	Variação	Ref.
ATIVO				
Circulante				
Disponível				
Caixa	97.514,88	97.369,68	-0,15%	
Aplicações de Liquidez Imediata	0,00	0,00	0,00%	
	97.514,88	97.369,68	-0,15%	
Não Circulante				
Investimentos	20,00	20,00	0,00%	
Imobilizado	2.847.599,04	2.822.057,37	-0,90%	a
	2.847.619,04	2.822.077,37	-0,90%	
TOTAL DO ATIVO	2.945.133,92	2.919.447,05	-0,87%	

Informações Financeiras

Em julho/23 foram apresentados as demonstrações contábeis e indicadores para cada Recuperanda, bem como suas demonstrações agrupadas, diante disto, destaca-se a variação em **Obrigações Trabalhistas e Prev. (404,55%)**, presente na Recup. Eliane e ocorrida pelo registro de **Pró-Labore a Pagar**, e em **Obrigações Tributárias (7,58%)**, na Recup. Cremilson - matriz, pelo **Simple Nacional a Recolher**. Referente ao resultado, apenas a Recup. Cremilson - filial apurou **Lucro no Exercício**, além disto, apenas ela e a Recup. Cremilson - matriz obtiveram **Receitas**.

GRUPO PATRIMONIAL (valores em R\$)	Jun-23	Jul-23	Variação	Ref.
PASSIVO				
Circulante				
Empréstimos e Financiamentos	506.324,01	506.373,42	0,01%	
Obrigações Tributárias	4.945,02	4.945,02	0,00%	
Obrigações Trabalhistas e Prev.	290,40	1.465,20	404,55%	b
	511.559,43	512.783,64	0,24%	
Não Circulante				
Empréstimos e Financiamentos	2.536.000,00	2.536.000,00	0,00%	
	2.536.000,00	2.536.000,00	0,00%	
Patrimônio Líquido				
Capital Social	150.000,00	150.000,00	0,00%	
Lucros ou Prejuízos Acumulados	-39.211,74	-39.211,74	0,00%	
	110.788,26	110.788,26	0,00%	
TOTAL DO PASSIVO	3.158.347,69	3.159.571,90	0,04%	

Notas:

- a)** Verifica-se a redução de **0,90%** no **Imobilizado** da Recuperanda, através da contabilização de **Depreciação** mensal no montante de **R\$ 25.541,67**;
- b)** O aumento em **Obrigações Trabalhistas e Previdenciária (404,55%)**, decorre do registro de **Pró-Labore a Pagar** no valor de **R\$ 1.174,80**, ausente na competência anterior.



Informações Financeiras

Em julho/23 foram apresentados as demonstrações contábeis e indicadores para cada Recuperanda, bem como suas demonstrações agrupadas, diante disto, destaca-se a variação em **Obrigações Trabalhistas e Prev. (404,55%)**, presente na Recup. Eliane e ocorrida pelo registro de **Pró-Labore a Pagar**, e em **Obrigações Tributárias (7,58%)**, na Recup. Cremilson - matriz, pelo **Simple Nacional a Recolher**. Referente ao resultado, apenas a Recup. Cremilson - filial apurou **Lucro no Exercício**, além disto, apenas ela e a Recup. Cremilson - matriz obtiveram **Receitas**.

POSIÇÃO PATRIMONIAL DA CREMILSON VLADEMIR VOLPATTO LTDA EM 31/07/2023

GRUPO PATRIMONIAL (valores em R\$)	Jun-23	Jul-23	Variação	Ref.
ATIVO				
Circulante				
Disponível				
Caixa	-1.082.607,11	-1.546.084,28	42,81%	a
Bancos	2.458,68	2.458,68	0,00%	
Aplicações de Liquidez Imediata	8.622,19	8.417,25	-2,38%	
	-1.071.526,24	-1.535.208,35	43,27%	
Não Circulante				
Realizável a Longo Prazo	30.129,00	30.129,00	0,00%	
Imobilizado	3.348.355,21	3.298.755,21	-1,48%	b
	3.378.484,21	3.328.884,21	-1,47%	
TOTAL DO ATIVO	2.306.957,97	1.793.675,86	-22,25%	

Informações Financeiras

Em julho/23 foram apresentados as demonstrações contábeis e indicadores para cada Recuperanda, bem como suas demonstrações agrupadas, diante disto, destaca-se a variação em **Obrigações Trabalhistas e Prev. (404,55%)**, presente na Recup. Eliane e ocorrida pelo registro de **Pró-Labore a Pagar**, e em **Obrigações Tributárias (7,58%)**, na Recup. Cremilson - matriz, pelo **Simple Nacional a Recolher**. Referente ao resultado, apenas a Recup. Cremilson - filial apurou **Lucro no Exercício**, além disto, apenas ela e a Recup. Cremilson - matriz obtiveram **Receitas**.

GRUPO PATRIMONIAL (valores em R\$)	Jun-23	Jul-23	Variação	Ref.
PASSIVO				
Circulante				
Empréstimos e Financiamentos	2.775.412,26	2.770.867,04	-0,16%	
Obrigações Tributárias	-116.587,08	-125.429,94	7,58%	c
Obrigações Trabalhistas e Prev.	30.383,39	28.352,06	-6,69%	d
	2.689.208,57	2.673.789,16	-0,57%	
Não Circulante				
Empréstimos e Financiamentos	1.116.596,73	1.116.596,73	0,00%	
	1.116.596,73	1.116.596,73	0,00%	
Patrimônio Líquido				
Capital Social	20.000,00	20.000,00	0,00%	
Lucros ou Prejuízos Acumulados	-769.486,99	-769.486,99	0,00%	
	-749.486,99	-749.486,99	0,00%	
TOTAL DO PASSIVO	3.056.318,31	3.040.898,90	-0,50%	

Notas:

- a)** Verifica-se o aumento de **42,81%** no **Caixa** da Recuperanda, devido a apresentação do montante de **R\$ 15.899,00** de entradas contra **R\$ 479.376,17** de saídas, deste modo, aumentando o saldo negativo da conta;
- b)** A redução de **1,48%** em **Imobilizado** decorre da contabilização de **Depreciação** mensal, no valor de **R\$ 49.600,00**;
- c)** A conta de **Obrigações Tributárias** apresentou a variação de **7,58%** através do aumento demonstrado no **Simple Nacional a Recolher (7,48%)**, que registrou o montante de **R\$ 126.962,46** contra **R\$ 118.120,31** no mês anterior;
- d)** Nota-se que a redução em **Obrigações Trabalhistas e Previdenciária (-6,69%)** ocorre mediante redução em **Obrigações Sociais (-26,32%)**, mais especificamente, devido a baixa em **FGTS a Recolher (-53,62%)**, onde foi quitado o saldo a pagar da competência anterior e contabilizado o saldo a ser pago posteriormente, deste modo, registrando o valor de **R\$ 1.885,19** contra **R\$ 4.065,06** em junho/23.



Informações Financeiras

Em julho/23 foram apresentados as demonstrações contábeis e indicadores para cada Recuperanda, bem como suas demonstrações agrupadas, diante disto, destaca-se a variação em **Obrigações Trabalhistas e Prev. (404,55%)**, presente na Recup. Eliane e ocorrida pelo registro de **Pró-Labore a Pagar**, e em **Obrigações Tributárias (7,58%)**, na Recup. Cremilson - matriz, pelo **Simple Nacional a Recolher**. Referente ao resultado, apenas a Recup. Cremilson - filial apurou **Lucro no Exercício**, além disto, apenas ela e a Recup. Cremilson - matriz obtiveram **Receitas**.

POSIÇÃO PATRIMONIAL DA CREMILSON VLADEMIR VOLPATTO LTDA - FILIAL EM 31/07/2023

GRUPO PATRIMONIAL (valores em R\$)	Jun-23	Jul-23	Variação	Ref.
ATIVO				
Circulante				
Disponível				
Caixa	1.631.950,81	1.717.308,77	5,23%	a
Bancos	-2.458,68	-2.458,68	0,00%	
Aplicações de Liquidez Imediata	20.958,96	20.958,96	0,00%	
	1.650.451,09	1.735.809,05	5,17%	
Não Circulante				
Realizável a Longo Prazo	20,00	20,00	0,00%	
	20,00	20,00	0,00%	
TOTAL DO ATIVO	1.650.471,09	1.735.829,05	5,17%	

Informações Financeiras

Em julho/23 foram apresentados as demonstrações contábeis e indicadores para cada Recuperanda, bem como suas demonstrações agrupadas, diante disto, destaca-se a variação em **Obrigações Trabalhistas e Prev. (404,55%)**, presente na Recup. Eliane e ocorrida pelo registro de **Pró-Labore a Pagar**, e em **Obrigações Tributárias (7,58%)**, na Recup. Cremilson - matriz, pelo **Simple Nacional a Recolher**. Referente ao resultado, apenas a Recup. Cremilson - filial apurou **Lucro no Exercício**, além disto, apenas ela e a Recup. Cremilson - matriz obtiveram **Receitas**.

GRUPO PATRIMONIAL (valores em R\$)	Jun-23	Jul-23	Variação	Ref.
PASSIVO				
Circulante				
Empréstimos e Financiamentos	588.896,45	588.896,45	0,00%	
Obrigações Tributárias	137.274,74	146.641,14	6,82%	b
	726.171,19	735.537,59	1,29%	
Patrimônio Líquido				
Capital Social	0,00	0,00	0,00%	
Lucros ou Prejuízos Acumulados	546.544,09	546.544,09	0,00%	
	546.544,09	546.544,09	0,00%	
TOTAL DO PASSIVO	1.272.715,28	1.282.081,68	0,74%	

Notas:

a) A Recuperanda apresentou aumento de **5,23%** em seus **Caixa**, demonstrando o saldo de **R\$ 1.717.308,77** contra **R\$ 1.631.950,81** na competência anterior;

b) O aumento de **6,82%** em **Obrigações Tributárias** decorre do registro mensal de **Simple Nacional a Recolher**, qual apresentou o valor de **R\$ 9.366,40** nesta competência, ressalta-se ainda que não o pagamento do saldo acumulado dos meses anteriores não consta na contabilidade.



Informações Financeiras

Em julho/23 foram apresentados as demonstrações contábeis e indicadores para cada Recuperanda, bem como suas demonstrações agrupadas, diante disto, destaca-se a variação em **Obrigações Trabalhistas e Prev. (404,55%)**, presente na Recup. Eliane e ocorrida pelo registro de **Pró-Labore a Pagar**, e em **Obrigações Tributárias (7,58%)**, na Recup. Cremilson - matriz, pelo **Simple Nacional a Recolher**. Referente ao resultado, apenas a Recup. Cremilson - filial apurou **Lucro no Exercício**, além disto, apenas ela e a Recup. Cremilson - matriz obtiveram **Receitas**.

POSIÇÃO PATRIMONIAL DA TRANSLAURA - TRANSPORTES RODOVIARIOS LTDA EM 31/07/2023

GRUPO PATRIMONIAL (valores em R\$)	Jun-23	Jul-23	Variação	Ref.
ATIVO				
Circulante				
Disponível				
Caixa	425.257,35	425.257,35	0,00%	
Bancos	0,00	0,00	0,00%	
Aplicações de Liquidez Imediata	0,00	0,00	0,00%	
	425.257,35	425.257,35	0,00%	
Não Circulante				
Realizável a Longo Prazo	20,00	20,00	0,00%	
Imobilizado	472.084,66	468.917,99	-0,67%	a
	472.104,66	468.937,99	-0,67%	
TOTAL DO ATIVO	897.362,01	894.195,34	-0,35%	

Informações Financeiras

Em julho/23 foram apresentados as demonstrações contábeis e indicadores para cada Recuperanda, bem como suas demonstrações agrupadas, diante disto, destaca-se a variação em **Obrigações Trabalhistas e Prev. (404,55%)**, presente na Recup. Eliane e ocorrida pelo registro de **Pró-Labore a Pagar**, e em **Obrigações Tributárias (7,58%)**, na Recup. Cremilson - matriz, pelo **Simple Nacional a Recolher**. Referente ao resultado, apenas a Recup. Cremilson - filial apurou **Lucro no Exercício**, além disto, apenas ela e a Recup. Cremilson - matriz obtiveram **Receitas**.

GRUPO PATRIMONIAL (valores em R\$)	Jun-23	Jul-23	Variação	Ref.
PASSIVO				
Circulante				
Empréstimos e Financiamentos	218.856,85	219.039,66	0,08%	
Obrigações Tributárias	0,00	0,00	0,00%	
Obrigações Trabalhistas e Prev.	0,00	0,00	0,00%	
	218.856,85	219.039,66	0,08%	
Não Circulante				
Outras Obrigações	274.986,56	274.986,56	0,00%	
	274.986,56	274.986,56	0,00%	
Patrimônio Líquido				
Capital Social	90.000,00	90.000,00	0,00%	
Lucros ou Prejuízos Acumulados	372.378,15	372.378,15	0,00%	
	462.378,15	462.378,15	0,00%	
TOTAL DO PASSIVO	956.221,56	956.404,37	0,02%	

Nota:

a) A redução de **0,67%** demonstrada no **Imobilizado** da Recuperanda decorre da contabilização da **Depreciação** mensal, no montante de **R\$ 3.166,67**.



Informações Financeiras

Em julho/23 foram apresentados as demonstrações contábeis e indicadores para cada Recuperanda, bem como suas demonstrações agrupadas, diante disto, destaca-se a variação em **Obrigações Trabalhistas e Prev. (404,55%)**, presente na Recup. Eliane e ocorrida pelo registro de **Pró-Labore a Pagar**, e em **Obrigações Tributárias (7,58%)**, na Recup. Cremilson - matriz, pelo **Simple Nacional a Recolher**. Referente ao resultado, apenas a Recup. Cremilson - filial apurou **Lucro no Exercício**, além disto, apenas ela e a Recup. Cremilson - matriz obtiveram **Receitas**.

POSIÇÃO PATRIMONIAL DO GRUPO TRANSLAURA EM 31/07/2023

(Composição agrupada, não consolidada!)

GRUPO PATRIMONIAL (valores em R\$)	Jun-23	Jul-23	Variação
ATIVO			
Circulante			
Disponível			
Caixa	1.072.115,93	693.851,52	-35,28%
Bancos	0,00	0,00	0,00%
Aplicações de Liquidez Imediata	29.581,15	29.376,21	-0,69%
	1.101.697,08	723.227,73	-34,35%
Não Circulante			
Realizável a Longo Prazo	30.189,00	30.189,00	0,00%
Imobilizado	6.668.038,91	6.589.730,57	-1,17%
	6.698.227,91	6.619.919,57	-1,17%
TOTAL DO ATIVO	7.799.924,99	7.343.147,30	-5,86%

Informações Financeiras

Em julho/23 foram apresentados as demonstrações contábeis e indicadores para cada Recuperanda, bem como suas demonstrações agrupadas, diante disto, destaca-se a variação em **Obrigações Trabalhistas e Prev. (404,55%)**, presente na Recup. Eliane e ocorrida pelo registro de **Pró-Labore a Pagar**, e em **Obrigações Tributárias (7,58%)**, na Recup. Cremilson - matriz, pelo **Simple Nacional a Recolher**. Referente ao resultado, apenas a Recup. Cremilson - filial apurou **Lucro no Exercício**, além disto, apenas ela e a Recup. Cremilson - matriz obtiveram **Receitas**.

GRUPO PATRIMONIAL (valores em R\$)	Jun-23	Jul-23	Variação
PASSIVO			
Circulante			
Empréstimos e Financiamentos	4.089.489,57	4.085.176,57	-0,11%
Obrigações Tributárias	25.632,68	26.156,22	2,04%
Obrigações Trabalhistas e Previdenciária	30.673,79	29.817,26	-2,79%
	4.145.796,04	4.141.150,05	-0,11%
Não Circulante			
Empréstimos e Financiamentos	3.652.596,73	3.652.596,73	0,00%
Outras Obrigações	274.986,56	274.986,56	0,00%
	3.927.583,29	3.927.583,29	0,00%
Patrimônio Líquido			
Capital Social	260.000,00	260.000,00	0,00%
Lucros ou Prejuízos Acumulados	110.223,51	110.223,51	0,00%
	370.223,51	370.223,51	0,00%
TOTAL DO PASSIVO	8.443.602,84	8.438.956,85	-0,06%



Informações Financeiras

Em julho/23 foram apresentados as demonstrações contábeis e indicadores para cada Recuperanda, bem como suas demonstrações agrupadas, diante disto, destaca-se a variação em **Obrigações Trabalhistas e Prev. (404,55%)**, presente na Recup. Eliane e ocorrida pelo registro de **Pró-Labore a Pagar**, e em **Obrigações Tributárias (7,58%)**, na Recup. Cremilson - matriz, pelo **Simple Nacional a Recolher**. Referente ao resultado, apenas a Recup. Cremilson - filial apurou **Lucro no Exercício**, além disto, apenas ela e a Recup. Cremilson - matriz obtiveram **Receitas**.

4.2 DEMONSTRAÇÃO DE RESULTADO EXERCÍCIO

A Demonstração do Resultado do Exercício (DRE) foi fornecida pelas Recuperandas, para o mês de julho de 2023. Destacam-se, a seguir, as principais variações ocorridas no período:

DRE DA ELIANE VISNIESKI TRANSPORTES EM 31/07/2023

DEMONSTRAÇÃO DO RESULTADO DO EXERCÍCIO	Jun-23	Jul-23	Variação	Ref.
RECEITA OPERACIONAL BRUTA	0,00	0,00	0,00%	
(-) DEDUÇÕES DA RECEITA BRUTA	0,00	0,00	0,00%	
DEDUÇÃO DE VENDAS	0,00	0,00	0,00%	
(=) RECEITA OPERACIONAL LIQUIDA	0,00	0,00	0,00%	
(-) CUSTO DOS PRODUTOS VENDIDOS	0,00	0,00	0,00%	
(=) LUCRO/PREJUÍZO BRUTO	0,00	0,00	0,00%	
(-) DESPESAS OPERACIONAIS	-32.707,39	-26.911,08	-17,72%	
DESPESAS ADMINISTRATIVAS	-26.861,67	-26.861,67	0,00%	
RESULTADO FINANCEIRO	-5.845,72	-49,41	-99,15%	a
OUTROS RESULTADOS OPERACIONAIS	0,00	0,00	0,00%	
(=) LUCRO/PREJUÍZO OPERACIONAL	-32.707,39	-26.911,08	-17,72%	
(+/-) RESULTADOS NÃO OPERAC.	0,00	0,00	0,00%	
(=) LUCRO LÍQUIDO DO EXERCÍCIO	-32.707,39	-26.911,08	-17,72%	

Nota:

a) Verifica-se que a variação de **-99,15%** apresentada em **Resultado Financeiro**, ocorre pela redução de **Juros e Comissões Bancárias**, qual apresentou o saldo de **R\$ 49,91** contra **R\$ 5.845,72** anteriormente.



Informações Financeiras

Em julho/23 foram apresentados as demonstrações contábeis e indicadores para cada Recuperanda, bem como suas demonstrações agrupadas, diante disto, destaca-se a variação em **Obrigações Trabalhistas e Prev. (404,55%)**, presente na Recup. Eliane e ocorrida pelo registro de **Pró-Labore a Pagar**, e em **Obrigações Tributárias (7,58%)**, na Recup. Cremilson - matriz, pelo **Simple Nacional a Recolher**. Referente ao resultado, apenas a Recup. Cremilson - filial apurou **Lucro no Exercício**, além disto, apenas ela e a Recup. Cremilson - matriz obtiveram **Receitas**.

DRE DA CREMILSON VLADEMIR VOLPATTO LTDA EM 31/07/2023

DEMONSTRAÇÃO DO RESULTADO DO EXERCÍCIO	Jun-23	Jul-23	Variação	Ref.
RECEITA OPERACIONAL BRUTA	0,00	85.357,96	Erro	
(-) DEDUÇÕES DA RECEITA BRUTA	0,00	-9.366,40	Erro	
DEDUÇÃO DE VENDAS	0,00	-9.366,40	Erro	
(=) RECEITA OPERACIONAL LIQUIDA	0,00	75.991,56	Erro	
(-) CUSTO DOS PRODUTOS VENDIDOS	0,00	0,00	0,00%	
(=) LUCRO/PREJUÍZO BRUTO	0,00	75.991,56	Erro	
(-) DESPESAS OPERACIONAIS	-96.740,73	-497.862,70	414,64%	
DESPESAS ADMINISTRATIVAS	-87.867,12	-495.244,91	463,63%	a
RESULTADO FINANCEIRO	-8.873,61	-2.617,79	-70,50%	b
OUTROS RESULTADOS OPERACIONAIS	0,00	0,00	0,00%	
(=) LUCRO/PREJUÍZO OPERACIONAL	-96.740,73	-421.871,14	336,08%	
(+/-) RESULTADOS NÃO OPERAC.	0,00	0,00	0,00%	
(=) LUCRO LÍQUIDO DO EXERCÍCIO	-96.740,73	-421.871,14	336,08%	

Notas:

a) A Recuperanda apresentou acréscimo de **463,63%** em **Despesas Administrativas**, mediante o aumento em **Despesas Gerais (826%)**, mais especificamente, pelo registro da despesa de **Seguros (R\$ 277,66)**, **Despesa com Manutenção de Veículos (R\$ 28.526,68)** e **Despesas com Combustíveis/Lubrificantes (R\$ 387.966,50)**, ambas ausentes na competência anterior e que totalizaram o montante de **R\$ 416.770,84** em julho/23.

b) Em **Resultado Financeiro** encontra-se contabilizado os **Juros e Comissões Bancárias**, este apresentou o saldo de **R\$ 2.617,79** contra **R\$ 8.873,61** anteriormente, ocasionando a redução de **70,50%** no grupo em que se encontra.



Informações Financeiras

Em julho/23 foram apresentados as demonstrações contábeis e indicadores para cada Recuperanda, bem como suas demonstrações agrupadas, diante disto, destaca-se a variação em **Obrigações Trabalhistas e Prev. (404,55%)**, presente na Recup. Eliane e ocorrida pelo registro de **Pró-Labore a Pagar**, e em **Obrigações Tributárias (7,58%)**, na Recup. Cremilson - matriz, pelo **Simple Nacional a Recolher**. Referente ao resultado, apenas a Recup. Cremilson - filial apurou **Lucro no Exercício**, além disto, apenas ela e a Recup. Cremilson - matriz obtiveram **Receitas**.

DRE DA CREMILSON VLADEMIR VOLPATTO LTDA - FILIAL EM 31/07/2023

DEMONSTRAÇÃO DO RESULTADO DO EXERCÍCIO	Jun-23	Jul-23	Variação	Ref.
RECEITA OPERACIONAL BRUTA	81.064,17	85.357,96	5,30%	
(-) DEDUÇÕES DA RECEITA BRUTA	-8.842,15	-9.366,40	5,93%	
DEDUÇÕES DA RECEITA BRUTA	-8.842,15	-9.366,40	5,93%	
(=) RECEITA OPERACIONAL LIQUIDA	72.222,02	75.991,56	5,22%	
(-) CUSTO DOS SERVIÇOS PRESTADOS	0,00	0,00	0,00%	
(=) LUCRO/PREJUÍZO BRUTO	72.222,02	75.991,56	5,22%	
(-) DESPESAS OPERACIONAIS	0,00	0,00	0,00%	
DESPESAS ADMINISTRATIVAS	0,00	0,00	0,00%	
RESULTADO FINANCEIRO	0,00	0,00	0,00%	
OUTROS RESULTADOS OPERACIONAIS	0,00	0,00	0,00%	
(=) LUCRO/PREJUÍZO OPERACIONAL	72.222,02	75.991,56	5,22%	
(+/-) RESULTADOS NÃO OPERAC.	0,00	0,00	0,00%	
(=) LUCRO LÍQUIDO DO EXERCÍCIO	72.222,02	75.991,56	5,22%	

Informações Financeiras

Em julho/23 foram apresentados as demonstrações contábeis e indicadores para cada Recuperanda, bem como suas demonstrações agrupadas, diante disto, destaca-se a variação em **Obrigações Trabalhistas e Prev. (404,55%)**, presente na Recup. Eliane e ocorrida pelo registro de **Pró-Labore a Pagar**, e em **Obrigações Tributárias (7,58%)**, na Recup. Cremilson - matriz, pelo **Simple Nacional a Recolher**. Referente ao resultado, apenas a Recup. Cremilson - filial apurou **Lucro no Exercício**, além disto, apenas ela e a Recup. Cremilson - matriz obtiveram **Receitas**.

DRE DA TRANSLAURA - TRANSPORTES RODOVIARIOS LTDA EM 31/07/2023

DEMONSTRAÇÃO DO RESULTADO DO EXERCÍCIO	Jun-23	Jul-23	Variação	Ref.
RECEITA OPERACIONAL BRUTA	0,00	0,00	0,00%	
(-) DEDUÇÕES DA RECEITA BRUTA	0,00	0,00	0,00%	
DEDUÇÃO DE VENDAS	0,00	0,00	0,00%	
(=) RECEITA OPERACIONAL LIQUIDA	0,00	0,00	0,00%	
(-) CUSTO DOS SERVIÇOS PRESTADOS	0,00	0,00	0,00%	
(=) LUCRO/PREJUÍZO BRUTO	0,00	0,00	0,00%	
(-) DESPESAS OPERACIONAIS	-6.238,32	-3.349,48	-46,31%	
DESPESAS ADMINISTRATIVAS	-3.166,67	-3.166,67	0,00%	
RESULTADO FINANCEIRO	-3.071,65	-182,81	-94,05%	a
OUTROS RESULTADOS OPERACIONAIS	0,00	0,00	0,00%	
(=) LUCRO/PREJUÍZO OPERACIONAL	-6.238,32	-3.349,48	-46,31%	
(+/-) RESULTADOS NÃO OPERAC.	0,00	0,00	0,00%	
(=) RESULTADO ANTES DA CSLL E IRPJ	-6.238,32	-3.349,48	-46,31%	
OUTROS RESULTADOS OPERACIONAIS	0,00	0,00	0,00%	
(=) LUCRO LÍQUIDO DO EXERCÍCIO	-6.238,32	-3.349,48	-46,31%	

Nota:

a) Verifica-se a redução de **94,05%** no **Resultado Financeiro** da Recuperanda, devido a variação no saldo de **Juros e Comissões Bancárias**, qual registrou **R\$ 182,81** em julho/23, contra **R\$ 3.071,65** em junho/23.



Informações Financeiras

Em julho/23 foram apresentados as demonstrações contábeis e indicadores para cada Recuperanda, bem como suas demonstrações agrupadas, diante disto, destaca-se a variação em **Obrigações Trabalhistas e Prev. (404,55%)**, presente na Recup. Eliane e ocorrida pelo registro de **Pró-Labore a Pagar**, e em **Obrigações Tributárias (7,58%)**, na Recup. Cremilson - matriz, pelo **Simple Nacional a Recolher**. Referente ao resultado, apenas a Recup. Cremilson - filial apurou **Lucro no Exercício**, além disto, apenas ela e a Recup. Cremilson - matriz obtiveram **Receitas**.

POSIÇÃO PATRIMONIAL DO GRUPO TRANSLAURA EM 31/07/2023 (Composição agrupada, não consolidada!)

DEMONSTRAÇÃO DO RESULTADO DO EXERCÍCIO	Jun-23	Jul-23	Variação
RECEITA OPERACIONAL BRUTA	81.064,17	170.715,92	110,59%
(-) DEDUÇÕES DA RECEITA BRUTA	-8.842,15	-18.732,80	111,86%
DEDUÇÃO DE VENDAS	-8.842,15	-18.732,80	111,86%
(=) RECEITA OPERACIONAL LIQUIDA	72.222,02	151.983,12	110,44%
(-) CUSTO DOS PRODUTOS VENDIDOS	0,00	0,00	0,00%
(=) LUCRO/PREJUÍZO BRUTO	72.222,02	151.983,12	110,44%
(-) DESPESAS OPERACIONAIS	-135.686,44	-528.123,26	289,22%
DESPESAS ADMINISTRATIVAS	-117.895,46	-525.273,25	345,54%
RESULTADO FINANCEIRO	-17.790,98	-2.850,01	-83,98%
OUTROS RESULTADOS OPERACIONAIS	0,00	0,00	0,00%
(=) LUCRO/PREJUÍZO OPERACIONAL	-63.464,42	-376.140,14	492,68%
(+/-) RESULTADOS NÃO OPERACIONAIS	0,00	0,00	0,00%
(=) LUCRO LÍQUIDO DO EXERCÍCIO	-63.464,42	-376.140,14	492,68%



Informações Financeiras

Em julho/23 foram apresentados as demonstrações contábeis e indicadores para cada Recuperanda, bem como suas demonstrações agrupadas, diante disto, destaca-se a variação em **Obrigações Trabalhistas e Prev. (404,55%)**, presente na Recup. Eliane e ocorrida pelo registro de **Pró-Labore a Pagar**, e em **Obrigações Tributárias (7,58%)**, na Recup. Cremilson - matriz, pelo **Simple Nacional a Recolher**. Referente ao resultado, apenas a Recup. Cremilson - filial apurou **Lucro no Exercício**, além disto, apenas ela e a Recup. Cremilson - matriz obtiveram **Receitas**.

4.3 ATIVO IMOBILIZADO

Complementar as informações apresentadas no item anterior, apresenta-se, a seguir, a posição individualizada do Imobilizado das Recuperandas em **31/07/2023**, demonstrada de forma analítica com base no seu balancete.

ATIVO IMOBILIZADO DA ELIANE VISNIESKI TRANSPORTES EM 31/07/2023

GRUPO	DESCRIÇÃO	SALDO ANTERIOR	DÉBITO	CRÉDITO	SALDO ATUAL
BENS EM OPERAÇÃO	Veículos	3.065.000,00	0,00	0,00	3.065.000,00
Total dos Bens em Operação		3.065.000,00	0,00	0,00	3.065.000,00
GRUPO	DESCRIÇÃO	SALDO ANTERIOR	DÉBITO	CRÉDITO	SALDO ATUAL
(-) DEPRECIAÇÕES E AMORTIZAÇÕES	(-) Depreciação de Veículos	-217.400,96	0,00	-25.541,67	-242.942,63
Total das Depreciações e Amortizações		-217.400,96	0,00	-25.541,67	-242.942,63
Total do Ativo Imobilizado em 31/07/2023		2.847.599,04	0,00	-25.541,67	2.822.057,37

ATIVO IMOBILIZADO DA CREMILSON VLADEMIR VOLPATTO LTDA EM 31/07/2023

GRUPO	DESCRIÇÃO	SALDO ANTERIOR	DÉBITO	CRÉDITO	SALDO ATUAL
BENS EM OPERAÇÃO	Veículos	3.932.000,00	0,00	0,00	3.932.000,00
Total dos Bens em Operação		3.932.000,00	0,00	0,00	3.932.000,00
GRUPO	DESCRIÇÃO	SALDO ANTERIOR	DÉBITO	CRÉDITO	SALDO ATUAL
(-) DEPRECIAÇÕES E AMORTIZAÇÕES	(-) Depreciação de Veículos	-583.644,79	0,00	-49.600,00	-633.244,79
Total das Depreciações e Amortizações		-583.644,79	0,00	-49.600,00	-633.244,79
Total do Ativo Imobilizado em 31/07/2023		3.348.355,21	0,00	-49.600,00	3.298.755,21



Informações Financeiras

Em julho/23 foram apresentados as demonstrações contábeis e indicadores para cada Recuperanda, bem como suas demonstrações agrupadas, diante disto, destaca-se a variação em **Obrigações Trabalhistas e Prev. (404,55%)**, presente na Recup. Eliane e ocorrida pelo registro de **Pró-Labore a Pagar**, e em **Obrigações Tributárias (7,58%)**, na Recup. Cremilson - matriz, pelo **Simple Nacional a Recolher**. Referente ao resultado, apenas a Recup. Cremilson - filial apurou **Lucro no Exercício**, além disto, apenas ela e a Recup. Cremilson - matriz obtiveram **Receitas**.

ATIVO IMOBILIZADO DA TRANSLAURA - TRANSPORTES RODOVIARIOS LTDA EM 31/07/2023

GRUPO	DESCRIÇÃO	SALDO ANTERIOR	DÉBITO	CRÉDITO	SALDO ATUAL
BENS EM OPERAÇÃO	Veículos	215.000,00	0,00	0,00	215.000,00
	Veículos em Comodato	274.986,56	0,00	0,00	274.986,56
Total dos Bens em Operação		489.986,56	0,00	0,00	489.986,56
GRUPO	DESCRIÇÃO	SALDO ANTERIOR	DÉBITO	CRÉDITO	SALDO ATUAL
(-) DEPRECIAÇÕES E AMORTIZAÇÕES	(-) Depreciação de Veículos	-17.901,90	0,00	-3.166,67	-21.068,57
Total das Depreciações e Amortizações		-17.901,90	0,00	-3.166,67	-21.068,57
Total do Ativo Imobilizado em 31/07/2023		472.084,66	0,00	-3.166,67	468.917,99



Informações Financeiras

Em julho/23 foram apresentados as demonstrações contábeis e indicadores para cada Recuperanda, bem como suas demonstrações agrupadas, diante disto, destaca-se a variação em **Obrigações Trabalhistas e Prev. (404,55%)**, presente na Recup. Eliane e ocorrida pelo registro de **Pró-Labore a Pagar**, e em **Obrigações Tributárias (7,58%)**, na Recup. Cremilson - matriz, pelo **Simple Nacional a Recolher**. Referente ao resultado, apenas a Recup. Cremilson - filial apurou **Lucro no Exercício**, além disto, apenas ela e a Recup. Cremilson - matriz obtiveram **Receitas**.

4.4 ÍNDICES FINANCEIROS

Quanto aos índices financeiros, seguem alguns índices obtidos com base nos demonstrativos contábeis apresentados pelo escritório responsável pela contabilidade das Recuperandas, na data base 31/07/2023. Destacam-se, a seguir, as principais variações ocorridas no período para cada uma das Recuperandas.

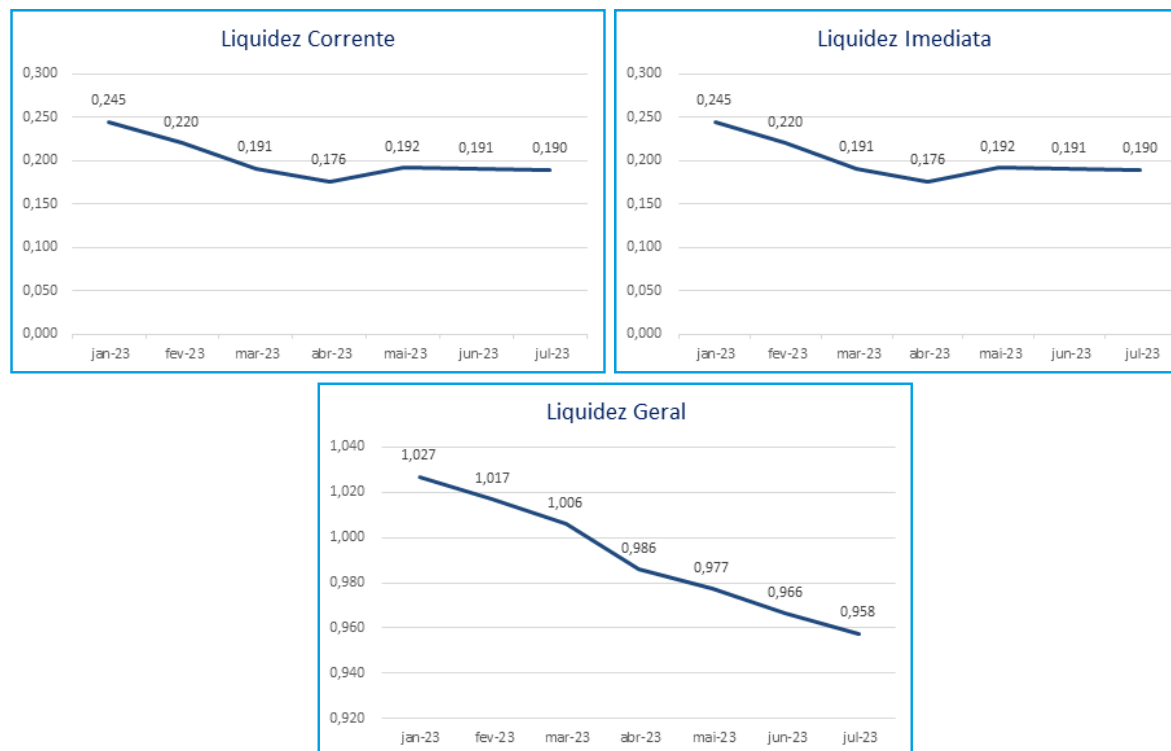
ÍNDICES DA ELIANE VISNIESKI TRANSPORTES EM 31/07/2023

Índices de Liquidez					
INDICADORES FINANCEIROS	FÓRMULA	Jun-23	Índice	Jul-23	Índice
Liquidez Corrente	Ativo Circulante	97.514,88	0,191	97.369,68	0,190
	Passivo Circulante	511.559,43		512.783,64	
Liquidez Imediata	Ativo Disponível	97.514,88	0,191	97.369,68	0,190
	Passivo Circulante	511.559,43		512.783,64	
Liquidez Geral	Ativo Circulante + Não Circulante	2.945.133,92	0,966	2.919.447,05	0,958
	Passivo Circulante + Não Circulante	3.047.559,43		3.048.783,64	



Informações Financeiras

Em julho/23 foram apresentados as demonstrações contábeis e indicadores para cada Recuperanda, bem como suas demonstrações agrupadas, diante disto, destaca-se a variação em **Obrigações Trabalhistas e Prev. (404,55%)**, presente na Recup. Eliane e ocorrida pelo registro de **Pró-Labore a Pagar**, e em **Obrigações Tributárias (7,58%)**, na Recup. Cremilson - matriz, pelo **Simple Nacional a Recolher**. Referente ao resultado, apenas a Recup. Cremilson - filial apurou **Lucro no Exercício**, além disto, apenas ela e a Recup. Cremilson - matriz obtiveram **Receitas**.



O índice de **liquidez corrente** é o melhor indicador de solvência de curto prazo, pois revela a proteção dos credores em curto prazo por ativos, onde há uma expectativa que estes possam ser convertidos em dinheiro rapidamente.

O índice de **liquidez geral** é um indicador de solvência tanto de curto prazo quanto de longo prazo.

O índice de **liquidez imediata** é uma variação dos índices anteriores, porém, considera-se somente o quanto a empresa tem de dinheiro no curtíssimo prazo, como caixa, saldos bancários e aplicações financeiras com liquidez imediata, como CDBs sem carência e fundos de investimentos com resgate de cotas de D+0.

Analisando os índices do mês de julho/2023, verifica-se as seguintes variações em seus índices: **Liquidez Corrente (-0,39%)**, **Liquidez Imediata (-0,39%)** e **Liquidez Geral (-0,91%)**.

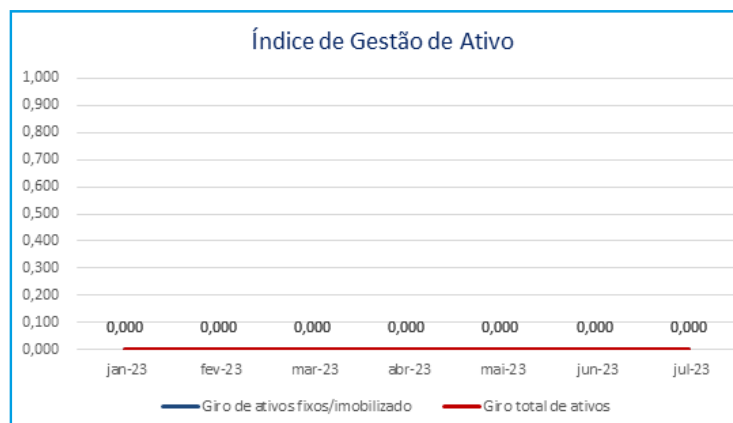
Conforme supra, a Recuperanda apresentou uma baixa em todos seus índices de liquidez, desta forma, ainda não possui capacidade de solvência, ou seja, não consegue utilizar de seus ativos de prazo imediato, curto e longo para quitar suas dívidas de prazo correspondente. Entretanto, ressalta-se que este quadro é comum às empresas em Recuperação Judicial.



Informações Financeiras

Em julho/23 foram apresentados as demonstrações contábeis e indicadores para cada Recuperanda, bem como suas demonstrações agrupadas, diante disto, destaca-se a variação em **Obrigações Trabalhistas e Prev. (404,55%)**, presente na Recup. Eliane e ocorrida pelo registro de **Pró-Labore a Pagar**, e em **Obrigações Tributárias (7,58%)**, na Recup. Cremilson - matriz, pelo **Simple Nacional a Recolher**. Referente ao resultado, apenas a Recup. Cremilson - filial apurou **Lucro no Exercício**, além disto, apenas ela e a Recup. Cremilson - matriz obtiveram **Receitas**.

Índices de Gestão de Ativo					
INDICADORES FINANCEIROS	FÓRMULA	Jun-23	Índice	Jul-23	Índice
Índice de giro de ativos fixos/ imobilizado	Receitas	0,00	0,000	0,00	0,000
	Ativo Imobilizado	2.847.599,04		2.822.057,37	
Índice de giro total de ativos	Receitas	0,00	0,000	0,00	0,000
	Ativo	2.945.133,92		2.919.447,05	



O índice de **giro de ativos** imobilizados mede a eficiência da empresa em relação ao uso de seu imobilizado. Ela indica como a empresa está usando seus ativos fixos, isto é, suas máquinas e equipamentos.

O índice de **giro do total** de ativos mede a eficiência com a qual a empresa utiliza todos seus ativos para gerar receitas. Ele indica o faturamento da empresa em comparação com o crescimento do ativo.

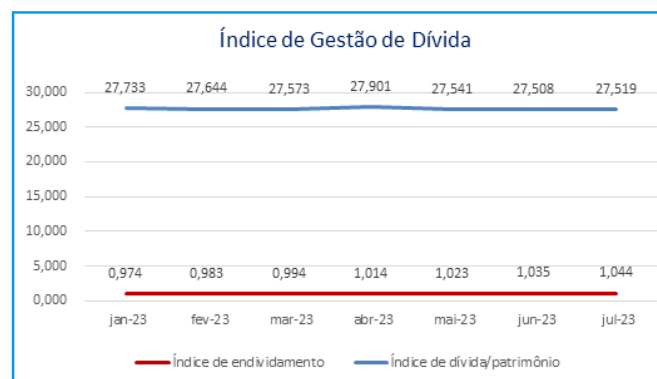
Ressalta-se que devido à ausência de receita no período não é possível efetuar o cálculo dos índices de gestão de ativo.



Informações Financeiras

Em julho/23 foram apresentados as demonstrações contábeis e indicadores para cada Recuperanda, bem como suas demonstrações agrupadas, diante disto, destaca-se a variação em **Obrigações Trabalhistas e Prev. (404,55%)**, presente na Recup. Eliane e ocorrida pelo registro de **Pró-Labore a Pagar**, e em **Obrigações Tributárias (7,58%)**, na Recup. Cremilson - matriz, pelo **Simple Nacional a Recolher**. Referente ao resultado, apenas a Recup. Cremilson - filial apurou **Lucro no Exercício**, além disto, apenas ela e a Recup. Cremilson - matriz obtiveram **Receitas**.

Índices de Gestão de Dívida					
INDICADORES FINANCEIROS	FÓRMULA	Jun-23	Índice	Jul-23	Índice
Índice de endividamento	Passivo Circulante + ELP	3.047.559,43	1,035	3.048.783,64	1,044
	Ativo	2.945.133,92		2.919.447,05	
Índice de dívida/patrimônio	Passivo Circulante + ELP	3.047.559,43	27,508	3.048.783,64	27,519
	Patrimônio Líquido	110.788,26		110.788,26	



O índice de **endividamento**, também chamado de índice de endividamento total, é a relação entre o total de ativos e o total de passivos. Descrito em porcentagem, ele mede o percentual de fundos gerados pelos passivos circulantes e dívidas de longo prazo.

O índice de **dívida/patrimônio** informa quanto de patrimônio líquido a empresa tem para cada R\$ 1 de dívida. Esse índice tem a mesma finalidade que o índice de endividamento, porém, mostrado em moeda e não em percentual.

Verifica-se aumento no índice de **Endividamento** quando comparado os meses de junho e julho/2023, pois houve elevação de **0,92%**.

O índice de **Dívida/Patrimônio** apresentou aumento de **0,04%**, demonstrando uma elevação das dívidas em relação ao Patrimônio Líquido da Recuperanda.



Informações Financeiras

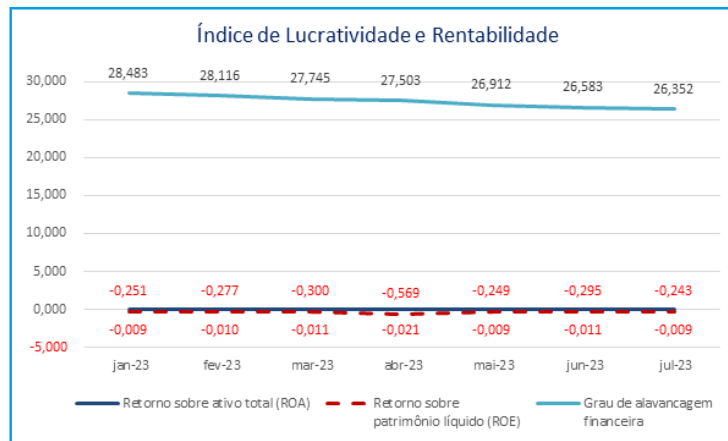
Em julho/23 foram apresentados as demonstrações contábeis e indicadores para cada Recuperanda, bem como suas demonstrações agrupadas, diante disto, destaca-se a variação em **Obrigações Trabalhistas e Prev. (404,55%)**, presente na Recup. Eliane e ocorrida pelo registro de **Pró-Labore a Pagar**, e em **Obrigações Tributárias (7,58%)**, na Recup. Cremilson - matriz, pelo **Simple Nacional a Recolher**. Referente ao resultado, apenas a Recup. Cremilson - filial apurou **Lucro no Exercício**, além disto, apenas ela e a Recup. Cremilson - matriz obtiveram **Receitas**.

Índices de Lucratividade e Rentabilidade					
INDICADORES FINANCEIROS	FÓRMULA	Jun-23	Índice	Jul-23	Índice
Margem de Lucro Líquido	Lucro Líquido	-32.707,39	Erro	-26.911,08	Erro
	Receita de Vendas	0,00		0,00	
Margem de Lucro Operacional	Lucro Operacional	-32.707,39	Erro	-26.911,08	Erro
	Receita de Vendas	0,00		0,00	
Margem de Lucro Bruto	Lucro Bruto	0,00	Erro	0,00	Erro
	Receita Operacional Líquida	0,00		0,00	
Índice de Receita Operacional/Total de Ativos	Lucro Operacional	-32.707,39	-0,011	-26.911,08	-0,009
	Ativo	2.945.133,92		2.919.447,05	
Retorno sobre Ativo Total (ROA)	Lucro Líquido	-32.707,39	-0,011	-26.911,08	-0,009
	Ativo	2.945.133,92		2.919.447,05	
Retorno sobre Patrimônio Líquido (ROE)	Lucro Líquido	-32.707,39	-0,295	-26.911,08	-0,243
	Patrimônio Líquido	110.788,26		110.788,26	
Grau de Alavancagem Financeira	ROE	-0,295	26,583	-0,243	26,352
	ROA	-0,011		-0,009	



Informações Financeiras

Em julho/23 foram apresentados as demonstrações contábeis e indicadores para cada Recuperanda, bem como suas demonstrações agrupadas, diante disto, destaca-se a variação em **Obrigações Trabalhistas e Prev. (404,55%)**, presente na Recup. Eliane e ocorrida pelo registro de **Pró-Labore a Pagar**, e em **Obrigações Tributárias (7,58%)**, na Recup. Cremilson - matriz, pelo **Simple Nacional a Recolher**. Referente ao resultado, apenas a Recup. Cremilson - filial apurou **Lucro no Exercício**, além disto, apenas ela e a Recup. Cremilson - matriz obtiveram **Receitas**.



O **retorno sobre o ativo total** (em inglês, Return on Asset – ROA) também conhecido como retorno sobre o investimento, mede o retorno sobre o ativo total depois de juros e impostos. Este índice é considerado um dos mais importantes, pois indica a lucratividade da empresa em relação aos investimentos totais, representados pelo ativo total médio.

O **retorno sobre o patrimônio líquido** (em inglês, Return on Equity – ROE), indica quanto de prêmio os acionistas e proprietários estão obtendo em relação aos seus investimentos na empresa, isto é, o patrimônio líquido.

O **grau de alavancagem financeira** (GAF) é um importante indicador do grau de risco do qual a empresa está submetida, isto é, se há presença de capital de terceiros de longo prazo na estrutura de capital, identificando se a empresa está alavancada ou não.

Avaliando os índices de lucratividade e rentabilidade da Recuperanda, verifica-se que, em comparação aos meses anteriores, em julho/2023, os resultados dos índices permaneceram com erro ou saldo negativo em sua maioria, isto devido a ausência de receita e apuração constante de prejuízo no exercício.

Demonstrando como único índice com resultado positivo o Grau de Alavancagem Financeira, por utilizar de bases negativas.

Com base neste resultado, é salutar mencionar a necessidade de a Recuperanda buscar a melhora dos seus resultados com vistas ao cumprimento do planejamento de RJ inicial dentro dos prazos estipulados.

Informações Financeiras

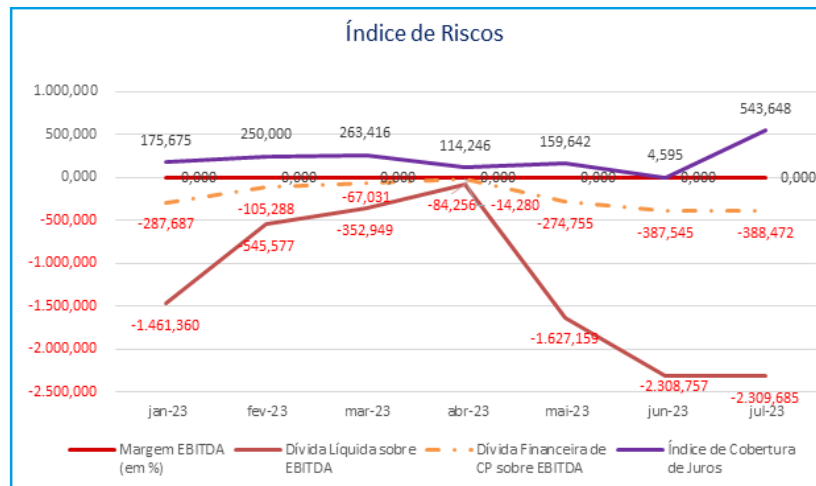
Em julho/23 foram apresentados as demonstrações contábeis e indicadores para cada Recuperanda, bem como suas demonstrações agrupadas, diante disto, destaca-se a variação em **Obrigações Trabalhistas e Prev. (404,55%)**, presente na Recup. Eliane e ocorrida pelo registro de **Pró-Labore a Pagar**, e em **Obrigações Tributárias (7,58%)**, na Recup. Cremilson - matriz, pelo **Simple Nacional a Recolher**. Referente ao resultado, apenas a Recup. Cremilson - filial apurou **Lucro no Exercício**, além disto, apenas ela e a Recup. Cremilson - matriz obtiveram **Receitas**.

Índice de Riscos					
INDICADORES FINANCEIROS	FÓRMULA	Jun-23	Índice	Jul-23	Índice
Margem EBITDA (em %)	EBITDA	-1.320,00	Erro	-1.320,00	Erro
	Receita Líquida	0,00		0,00	
Dívida Líquida sobre EBITDA	Dívida Financeira Líquida	3.047.559,43	-2.308,757	3.048.783,64	-2.309,685
	EBITDA	-1.320,00		-1.320,00	
Dívida Financeira de CP sobre EBITDA	Dívida Financeira de CP	511.559,43	-387,545	512.783,64	-388,472
	EBITDA	-1.320,00		-1.320,00	
Índice de Cobertura de Juros	EBIT	-26.861,67	4,595	-26.861,67	543,648
	Pagamento de Juros	-5.845,72		-49,41	



Informações Financeiras

Em julho/23 foram apresentados as demonstrações contábeis e indicadores para cada Recuperanda, bem como suas demonstrações agrupadas, diante disto, destaca-se a variação em **Obrigações Trabalhistas e Prev. (404,55%)**, presente na Recup. Eliane e ocorrida pelo registro de **Pró-Labore a Pagar**, e em **Obrigações Tributárias (7,58%)**, na Recup. Cremilson - matriz, pelo **Simple Nacional a Recolher**. Referente ao resultado, apenas a Recup. Cremilson - filial apurou **Lucro no Exercício**, além disto, apenas ela e a Recup. Cremilson - matriz obtiveram **Receitas**.



Margem EBITDA (em %): Mede a capacidade da empresa em gerar caixa operacional em função de sua capacidade de venda. Quanto maior, melhor.

Dívida Líquida sobre EBITDA: Destaca o valor da dívida da empresa em função de sua geração de caixa. Em empresas saudáveis esse índice não passa de três ou quatro vezes. Quanto maior, pior.

Dívida Financeira de CP sobre EBITDA: Destaca o valor da dívida financeira de curto prazo da empresa em função de sua capacidade de geração de caixa. Quanto maior, pior.

Índice de Cobertura de Juros: Avalia a capacidade da empresa em remunerar, em termos de caixa, seus credores com os recursos proveniente de seus ativos operacionais. Quanto maior, melhor.

No mês de julho/2023 verifica-se que a maioria dos índices apresentaram resultados negativos, tendo em vista que a Recuperanda tem apresentado prejuízo nos últimos meses e um grau elevado de endividamento.

Informações Financeiras

Em julho/23 foram apresentados as demonstrações contábeis e indicadores para cada Recuperanda, bem como suas demonstrações agrupadas, diante disto, destaca-se a variação em **Obrigações Trabalhistas e Prev. (404,55%)**, presente na Recup. Eliane e ocorrida pelo registro de **Pró-Labore a Pagar**, e em **Obrigações Tributárias (7,58%)**, na Recup. Cremilson - matriz, pelo **Simple Nacional a Recolher**. Referente ao resultado, apenas a Recup. Cremilson - filial apurou **Lucro no Exercício**, além disto, apenas ela e a Recup. Cremilson - matriz obtiveram **Receitas**.

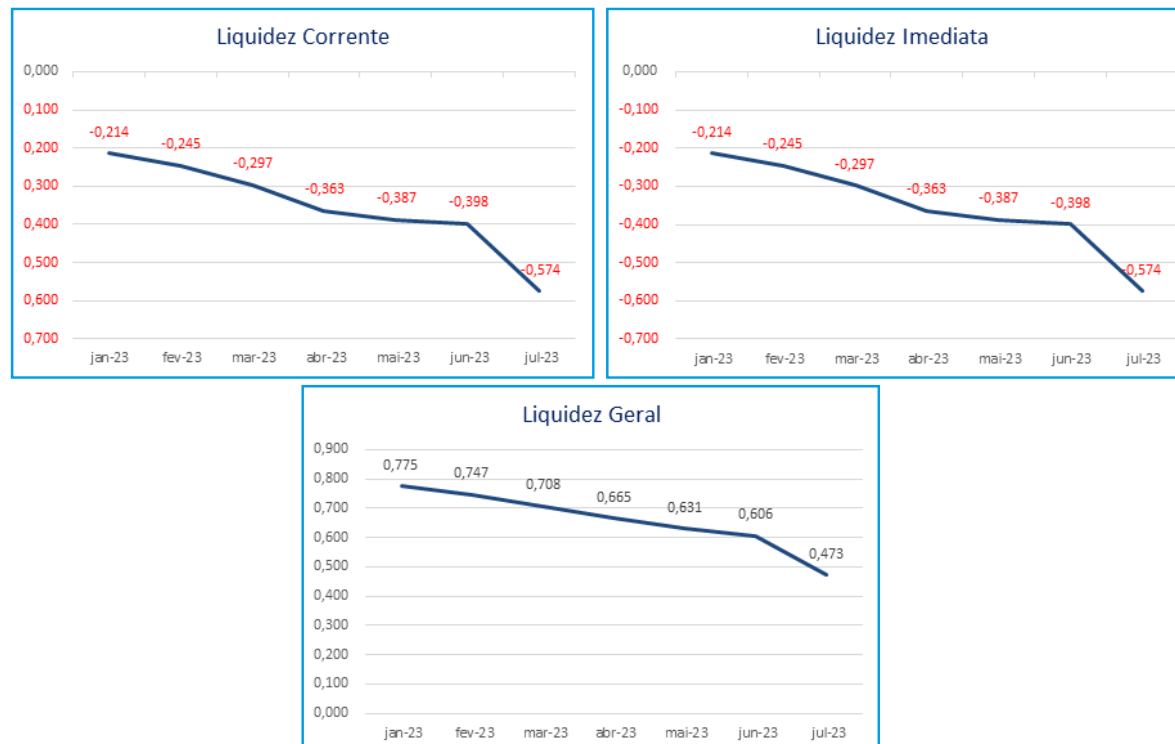
ÍNDICES DO CREMILSON VLADEMIR VOLPATTO LTDA EM 31/07/2023

Índices de Liquidez					
INDICADORES FINANCEIROS	FÓRMULA	Jun-23	Índice	Jul-23	Índice
Liquidez Corrente	Ativo Circulante	-1.071.526,24	-0,398	-1.535.208,35	-0,574
	Passivo Circulante	2.689.208,57		2.673.789,16	
Liquidez Imediata	Ativo Disponível	-1.071.526,24	-0,398	-1.535.208,35	-0,574
	Passivo Circulante	2.689.208,57		2.673.789,16	
Liquidez Geral	Ativo Circulante + Não Circulante	2.306.957,97	0,606	1.793.675,86	0,473
	Passivo Circulante + Não Circulante	3.805.805,30		3.790.385,89	



Informações Financeiras

Em julho/23 foram apresentados as demonstrações contábeis e indicadores para cada Recuperanda, bem como suas demonstrações agrupadas, diante disto, destaca-se a variação em **Obrigações Trabalhistas e Prev. (404,55%)**, presente na Recup. Eliane e ocorrida pelo registro de **Pró-Labore a Pagar**, e em **Obrigações Tributárias (7,58%)**, na Recup. Cremilson - matriz, pelo **Simple Nacional a Recolher**. Referente ao resultado, apenas a Recup. Cremilson - filial apurou **Lucro no Exercício**, além disto, apenas ela e a Recup. Cremilson - matriz obtiveram **Receitas**.



O índice de **liquidez corrente** é o melhor indicador de solvência de curto prazo, pois revela a proteção dos credores em curto prazo por ativos, onde há uma expectativa que estes possam ser convertidos em dinheiro rapidamente.

O índice de **liquidez geral** é um indicador de solvência tanto de curto prazo quanto de longo prazo.

O índice de **liquidez imediata** é uma variação dos índices anteriores, porém, considera-se somente o quanto a empresa tem de dinheiro no curtíssimo prazo, como caixa, saldos bancários e aplicações financeiras com liquidez imediata, como CDBs sem carência e fundos de investimentos com resgate de cotas de D+0.

Analisando os índices do mês de julho/2023, verifica-se as seguintes variações em seus índices: **Liquidez Corrente (44,10%)**, **Liquidez Imediata (44,10%)** e **Liquidez Geral (-21,93%)**.

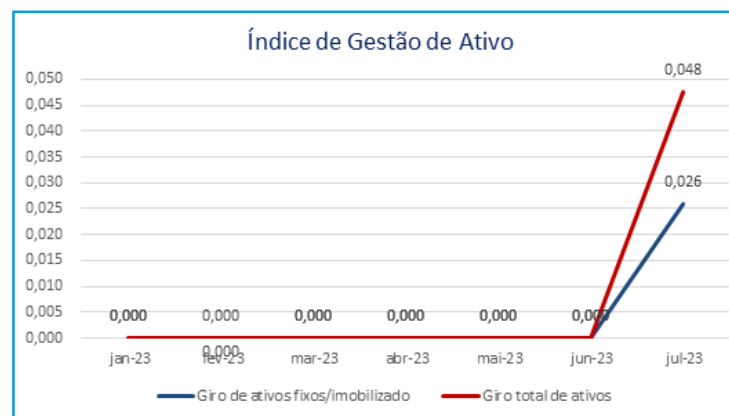
Verifica-se que a Recuperanda apresenta resultados negativos nos índices de liquidez corrente e imediata devido ao seu ativo disponível e circulante apresentarem saldos negativos, além disto, o ativo não é suficiente para cobrir o passivo, demonstrando insolvência à Recuperanda, entretanto, trata-se de uma situação comum no início da Recuperação Judicial.

Informações Financeiras

Em julho/23 foram apresentados as demonstrações contábeis e indicadores para cada Recuperanda, bem como suas demonstrações agrupadas, diante disto, destaca-se a variação em **Obrigações Trabalhistas e Prev. (404,55%)**, presente na Recup. Eliane e ocorrida pelo registro de **Pró-Labore a Pagar**, e em **Obrigações Tributárias (7,58%)**, na Recup. Cremilson - matriz, pelo **Simple Nacional a Recolher**. Referente ao resultado, apenas a Recup. Cremilson - filial apurou **Lucro no Exercício**, além disto, apenas ela e a Recup. Cremilson - matriz obtiveram **Receitas**.

Índices de Gestão de Ativo

INDICADORES FINANCEIROS	FÓRMULA	Jun-23	Índice	Jul-23	Índice
Índice de giro de ativos fixos/ imobilizado	Receitas	0,00	0,000	85.357,96	0,026
	Ativo Imobilizado	3.348.355,21		3.298.755,21	
Índice de giro total de ativos	Receitas	0,00	0,000	85.357,96	0,048
	Ativo	2.306.957,97		1.793.675,86	



O índice de **giro de ativos** imobilizados mede a eficiência da empresa em relação ao uso de seu imobilizado. Ela indica como a empresa está usando seus ativos fixos, isto é, suas máquinas e equipamentos.

O índice de **giro do total** de ativos mede a eficiência com a qual a empresa utiliza todos seus ativos para gerar receitas. Ele indica o faturamento da empresa em comparação com o crescimento do ativo.

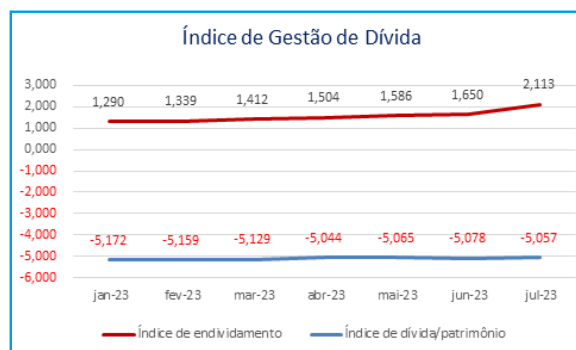
Verifica-se que nesta competência, julho/23, a Recuperanda obteve receita, tornando possível o cálculo dos índices, ao contrário dos meses anteriores. Entretanto, nota-se que a receita auferida não é suficiente para encobrir o valor do ativo imobilizado e total da Recuperanda.



Informações Financeiras

Em julho/23 foram apresentados as demonstrações contábeis e indicadores para cada Recuperanda, bem como suas demonstrações agrupadas, diante disto, destaca-se a variação em **Obrigações Trabalhistas e Prev. (404,55%)**, presente na Recup. Eliane e ocorrida pelo registro de **Pró-Labore a Pagar**, e em **Obrigações Tributárias (7,58%)**, na Recup. Cremilson - matriz, pelo **Simple Nacional a Recolher**. Referente ao resultado, apenas a Recup. Cremilson - filial apurou **Lucro no Exercício**, além disto, apenas ela e a Recup. Cremilson - matriz obtiveram **Receitas**.

Índices de Gestão de Dívida					
INDICADORES FINANCEIROS	FÓRMULA	Jun-23	Índice	Jul-23	Índice
Índice de endividamento	Passivo Circulante + ELP	3.805.805,30	1,650	3.790.385,89	2,113
	Ativo	2.306.957,97		1.793.675,86	
Índice de dívida/patrimônio	Passivo Circulante + ELP	3.805.805,30	-5,078	3.790.385,89	-5,057
	Patrimônio Líquido	-749.486,99		-749.486,99	



O índice de **endividamento**, também chamado de índice de endividamento total, é a relação entre o total de ativos e o total de passivos. Descrito em porcentagem, ele mede o percentual de fundos gerados pelos passivos circulantes e dívidas de longo prazo.

O índice de **dívida/patrimônio** informa quanto de patrimônio líquido a empresa tem para cada R\$ 1 de dívida. Esse índice tem a mesma finalidade que o índice de endividamento, porém, mostrado em moeda e não em percentual.

Verifica-se aumento no índice de **Endividamento** quando comparado os meses de junho e julho/2023, mediante variação de **28,10%**. Além disso, é possível constatar que o ativo está totalmente financiado pelo capital de terceiros, uma vez que é inferior ao mesmo.

O índice de **Dívida/Patrimônio** apresentou redução de **0,41%** demonstrando queda no valor das dívidas em relação ao Patrimônio Líquido da Recuperanda, qual se encontra negativo mediante o prejuízo acumulado.



Informações Financeiras

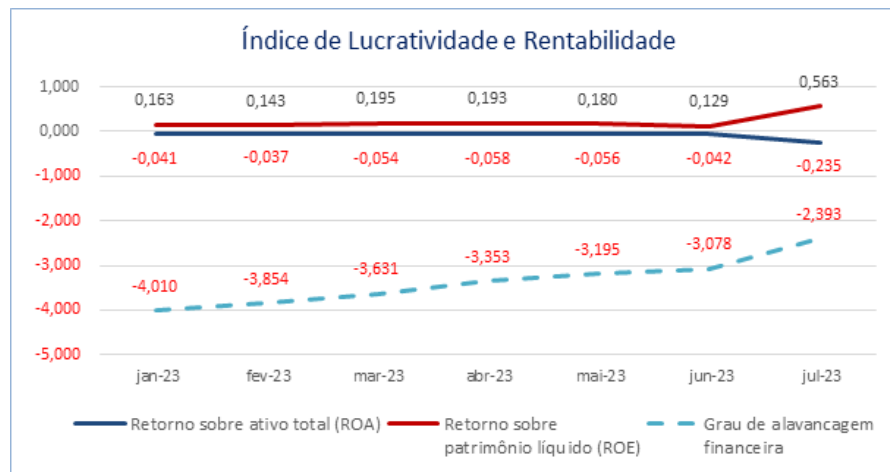
Em julho/23 foram apresentados as demonstrações contábeis e indicadores para cada Recuperanda, bem como suas demonstrações agrupadas, diante disto, destaca-se a variação em **Obrigações Trabalhistas e Prev. (404,55%)**, presente na Recup. Eliane e ocorrida pelo registro de **Pró-Labore a Pagar**, e em **Obrigações Tributárias (7,58%)**, na Recup. Cremilson - matriz, pelo **Simple Nacional a Recolher**. Referente ao resultado, apenas a Recup. Cremilson - filial apurou **Lucro no Exercício**, além disto, apenas ela e a Recup. Cremilson - matriz obtiveram **Receitas**.

Índices de Lucratividade e Rentabilidade					
INDICADORES FINANCEIROS	FÓRMULA	Jun-23	Índice	Jul-23	Índice
Margem de Lucro Líquido	Lucro Líquido	-96.740,73	Erro	-421.871,14	-4,942
	Receita de Vendas	0,00		85.357,96	
Margem de Lucro Operacional	Lucro Operacional	-96.740,73	Erro	-421.871,14	-4,942
	Receita de Vendas	0,00		85.357,96	
Margem de Lucro Bruto	Lucro Bruto	0,00	Erro	75.991,56	1,000
	Receita Operacional Líquida	0,00		75.991,56	
Índice de Receita Operacional/Total de Ativos	Lucro Operacional	-96.740,73	-0,042	-421.871,14	-0,235
	Ativo	2.306.957,97		1.793.675,86	
Retorno sobre Ativo Total (ROA)	Lucro Líquido	-96.740,73	-0,042	-421.871,14	-0,235
	Ativo	2.306.957,97		1.793.675,86	
Retorno sobre Patrimônio Líquido (ROE)	Lucro Líquido	-96.740,73	0,129	-421.871,14	0,563
	Patrimônio Líquido	-749.486,99		-749.486,99	
Grau de Alavancagem Financeira	ROE	0,129	-3,078	0,563	-2,393
	ROA	-0,042		-0,235	



Informações Financeiras

Em julho/23 foram apresentados as demonstrações contábeis e indicadores para cada Recuperanda, bem como suas demonstrações agrupadas, diante disto, destaca-se a variação em **Obrigações Trabalhistas e Prev. (404,55%)**, presente na Recup. Eliane e ocorrida pelo registro de **Pró-Labore a Pagar**, e em **Obrigações Tributárias (7,58%)**, na Recup. Cremilson - matriz, pelo **Simple Nacional a Recolher**. Referente ao resultado, apenas a Recup. Cremilson - filial apurou **Lucro no Exercício**, além disto, apenas ela e a Recup. Cremilson - matriz obtiveram **Receitas**.



O **retorno sobre o ativo total** (em inglês, Return on Asset – ROA) também conhecido como retorno sobre o investimento, mede o retorno sobre o ativo total depois de juros e impostos. Este índice é considerado um dos mais importantes, pois indica a lucratividade da empresa em relação aos investimentos totais, representados pelo ativo total médio.

O **retorno sobre o patrimônio líquido** (em inglês, Return on Equity – ROE), indica quanto de prêmio os acionistas e proprietários estão obtendo em relação aos seus investimentos na empresa, isto é, o patrimônio líquido.

O **grau de alavancagem financeira** (GAF) é um importante indicador do grau de risco do qual a empresa está submetida, isto é, se há presença de capital de terceiros de longo prazo na estrutura de capital, identificando se a empresa está alavancada ou não.

Nota-se que a Recuperanda, apesar de ter auferido receita, obteve resultados negativos em praticamente todos os índices, isto mediante a apuração de prejuízo, qual aumentou em 336,08% neste exercício.

Verifica-se como os únicos índices com saldo positivo, a Margem de Lucro Operacional, por desconsiderar as despesas do período, e o Retorno sobre Patrimônio Líquido (ROE), devido a utilização de bases negativas em seu cálculo.

Informações Financeiras

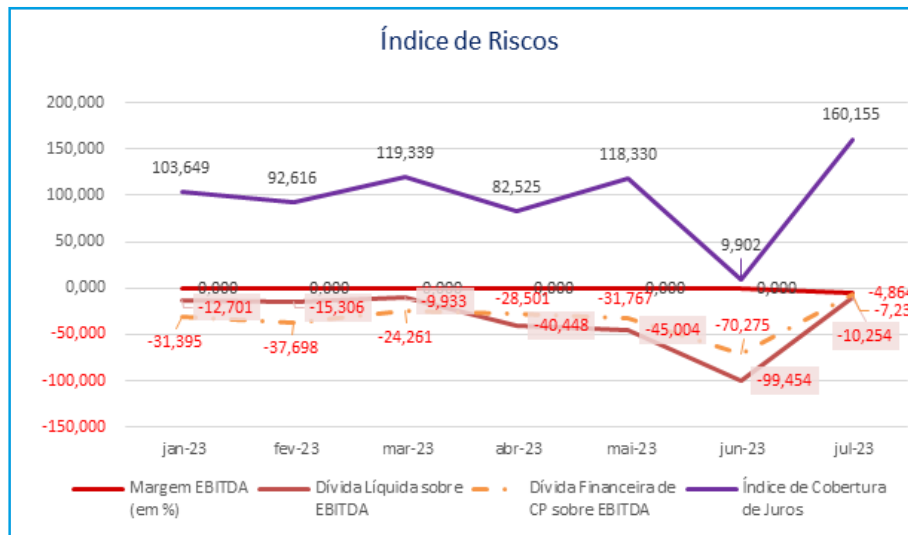
Em julho/23 foram apresentados as demonstrações contábeis e indicadores para cada Recuperanda, bem como suas demonstrações agrupadas, diante disto, destaca-se a variação em **Obrigações Trabalhistas e Prev. (404,55%)**, presente na Recup. Eliane e ocorrida pelo registro de **Pró-Labore a Pagar**, e em **Obrigações Tributárias (7,58%)**, na Recup. Cremilson - matriz, pelo **Simple Nacional a Recolher**. Referente ao resultado, apenas a Recup. Cremilson - filial apurou **Lucro no Exercício**, além disto, apenas ela e a Recup. Cremilson - matriz obtiveram **Receitas**.

Índice de Riscos					
INDICADORES FINANCEIROS	FÓRMULA	Jun-23	Índice	Jul-23	Índice
Margem EBITDA (em %)	EBITDA	-38.267,12	Erro	-369.653,35	-4,864
	Receita Líquida	0,00		75.991,56	
Dívida Líquida sobre EBITDA	Dívida Financeira Líquida	3.805.805,30	-99,454	3.790.385,89	-10,254
	EBITDA	-38.267,12		-369.653,35	
Dívida Financeira de CP sobre EBITDA	Dívida Financeira de CP	2.689.208,57	-70,275	2.673.789,16	-7,233
	EBITDA	-38.267,12		-369.653,35	
Índice de Cobertura de Juros	EBIT	-87.867,12	9,902	-419.253,35	160,155
	Pagamento de Juros	-8.873,61		-2.617,79	



Informações Financeiras

Em julho/23 foram apresentados as demonstrações contábeis e indicadores para cada Recuperanda, bem como suas demonstrações agrupadas, diante disto, destaca-se a variação em **Obrigações Trabalhistas e Prev. (404,55%)**, presente na Recup. Eliane e ocorrida pelo registro de **Pró-Labore a Pagar**, e em **Obrigações Tributárias (7,58%)**, na Recup. Cremilson - matriz, pelo **Simple Nacional a Recolher**. Referente ao resultado, apenas a Recup. Cremilson - filial apurou **Lucro no Exercício**, além disto, apenas ela e a Recup. Cremilson - matriz obtiveram **Receitas**.



Margem EBITDA (em %): Mede a capacidade da empresa em gerar caixa operacional em função de sua capacidade de venda. Quanto maior, melhor.

Dívida Líquida sobre EBITDA: Destaca o valor da dívida da empresa em função de sua geração de caixa. Em empresas saudáveis esse índice não passa de três ou quatro vezes. Quanto maior, pior.

Dívida Financeira de CP sobre EBITDA: Destaca o valor da dívida financeira de curto prazo da empresa em função de sua capacidade de geração de caixa. Quanto maior, pior.

Índice de Cobertura de Juros: Avalia a capacidade da empresa em remunerar, em termos de caixa, seus credores com os recursos proveniente de seus ativos operacionais. Quanto maior, melhor.

No mês de julho/2023 a maioria dos índices apresentaram resultados negativos, tendo em vista, principalmente, que a Recuperanda obteve prejuízo no exercício e possui um grau elevado de endividamento.

Informações Financeiras

Em julho/23 foram apresentados as demonstrações contábeis e indicadores para cada Recuperanda, bem como suas demonstrações agrupadas, diante disto, destaca-se a variação em **Obrigações Trabalhistas e Prev. (404,55%)**, presente na Recup. Eliane e ocorrida pelo registro de **Pró-Labore a Pagar**, e em **Obrigações Tributárias (7,58%)**, na Recup. Cremilson - matriz, pelo **Simple Nacional a Recolher**. Referente ao resultado, apenas a Recup. Cremilson - filial apurou **Lucro no Exercício**, além disto, apenas ela e a Recup. Cremilson - matriz obtiveram **Receitas**.

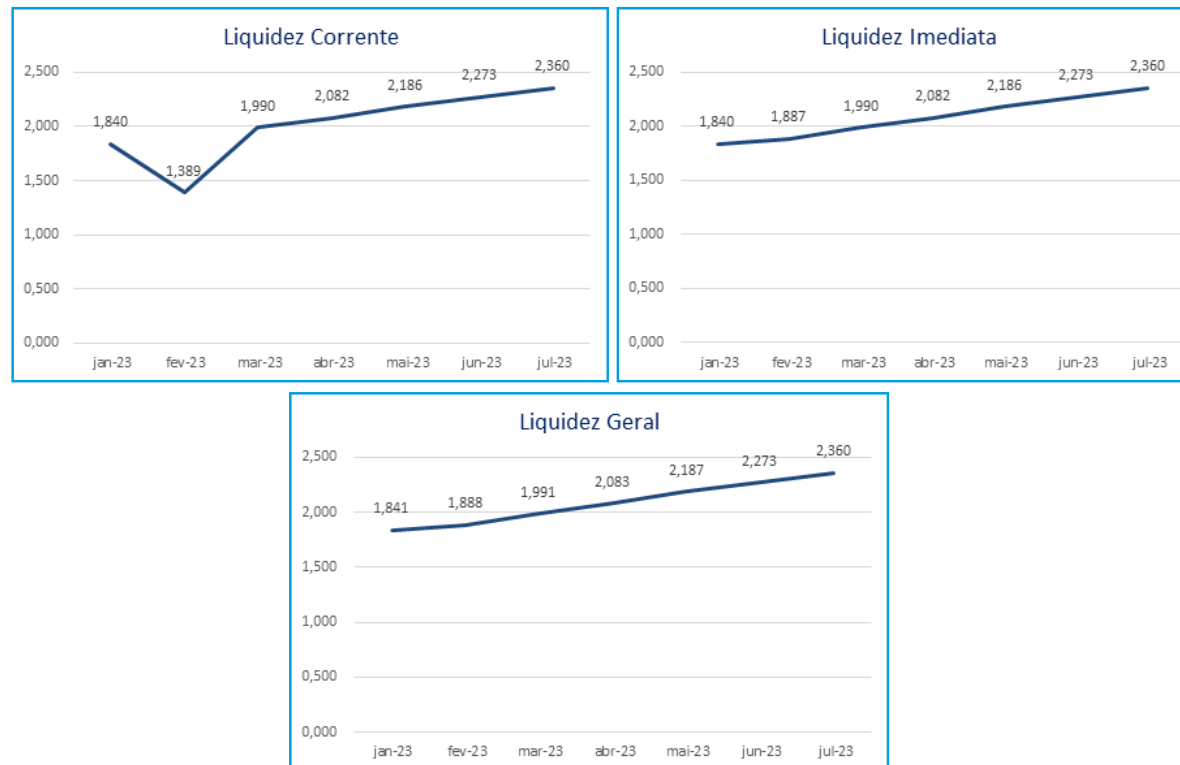
POSIÇÃO PATRIMONIAL DA CREMILSON VLADEMIR VOLPATTO LTDA - FILIAL EM 31/07/2023

Índices de Liquidez					
INDICADORES FINANCEIROS	FÓRMULA	Jun-23	Índice	Jul-23	Índice
Liquidez Corrente	Ativo Circulante	1.650.451,09	2,273	1.735.809,05	2,360
	Passivo Circulante	726.171,19		735.537,59	
Liquidez Imediata	Ativo Disponível	1.650.451,09	2,273	1.735.809,05	2,360
	Passivo Circulante	726.171,19		735.537,59	
Liquidez Geral	Ativo Circulante + Não Circulante	1.650.471,09	2,273	1.735.829,05	2,360
	Passivo Circulante + Não Circulante	726.171,19		735.537,59	



Informações Financeiras

Em julho/23 foram apresentados as demonstrações contábeis e indicadores para cada Recuperanda, bem como suas demonstrações agrupadas, diante disto, destaca-se a variação em **Obrigações Trabalhistas e Prev. (404,55%)**, presente na Recup. Eliane e ocorrida pelo registro de **Pró-Labore a Pagar**, e em **Obrigações Tributárias (7,58%)**, na Recup. Cremilson - matriz, pelo **Simple Nacional a Recolher**. Referente ao resultado, apenas a Recup. Cremilson - filial apurou **Lucro no Exercício**, além disto, apenas ela e a Recup. Cremilson - matriz obtiveram **Receitas**.



O índice de **liquidez corrente** é o melhor indicador de solvência de curto prazo, pois revela a proteção dos credores em curto prazo por ativos, onde há uma expectativa que estes possam ser convertidos em dinheiro rapidamente.

O índice de **liquidez geral** é um indicador de solvência tanto de curto prazo quanto de longo prazo.

O índice de **liquidez imediata** é uma variação dos índices anteriores, porém, considera-se somente o quanto a empresa tem de dinheiro no curtíssimo prazo, como caixa, saldos bancários e aplicações financeiras com liquidez imediata, como CDBs sem carência e fundos de investimentos com resgate de cotas de D+0.

Analisando os índices do mês de julho/2023, verifica-se as seguintes variações em seus índices: **Liquidez Corrente (3,83%)**, **Liquidez Imediata (3,83%)** e **Liquidez Geral (3,83%)**.

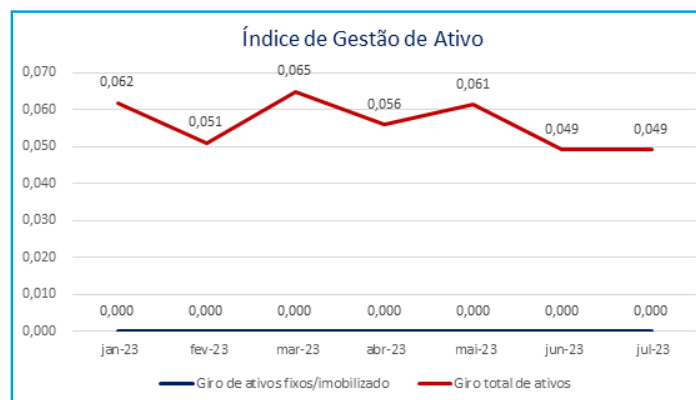
Além da variação positiva apresentada nos índices, nota-se a capacidade de solvência da Recuperanda, uma vez que seus ativos possuem saldos suficiente para quitar seus passivos de prazo correspondente.

Informações Financeiras

Em julho/23 foram apresentados as demonstrações contábeis e indicadores para cada Recuperanda, bem como suas demonstrações agrupadas, diante disto, destaca-se a variação em **Obrigações Trabalhistas e Prev. (404,55%)**, presente na Recup. Eliane e ocorrida pelo registro de **Pró-Labore a Pagar**, e em **Obrigações Tributárias (7,58%)**, na Recup. Cremilson - matriz, pelo **Simple Nacional a Recolher**. Referente ao resultado, apenas a Recup. Cremilson - filial apurou **Lucro no Exercício**, além disto, apenas ela e a Recup. Cremilson - matriz obtiveram **Receitas**.

Índices de Gestão de Ativo

INDICADORES FINANCEIROS	FÓRMULA	Jun-23	Índice	Jul-23	Índice
Índice de giro de ativos fixos/ imobilizado	Receitas	81.064,17	Erro	85.357,96	Erro
	Ativo Imobilizado	0,00		0,00	
Índice de giro total de ativos	Receitas	81.064,17	0,049	85.357,96	0,049
	Ativo	1.650.471,09		1.735.829,05	



O índice de **giro de ativos** imobilizados mede a eficiência da empresa em relação ao uso de seu imobilizado. Ela indica como a empresa está usando seus ativos fixos, isto é, suas máquinas e equipamentos.

O índice de **giro do total** de ativos mede a eficiência com a qual a empresa utiliza todos seus ativos para gerar receitas. Ele indica o faturamento da empresa em comparação com o crescimento do ativo.

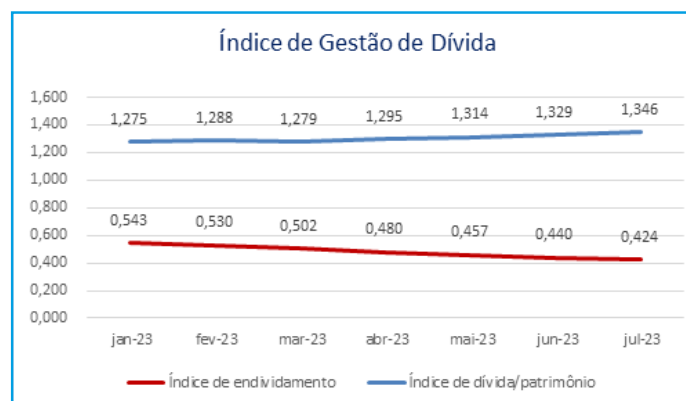
Devido a ausência de ativo imobilizado, não é possível realizar o cálculo do índice de giro de ativos imobilizados, já o índice de giro total de ativos apresentou variação de 0,12% em comparação ao mês anterior, mediante ao aumento no ativo ser superior ao aumento na receita.



Informações Financeiras

Em julho/23 foram apresentados as demonstrações contábeis e indicadores para cada Recuperanda, bem como suas demonstrações agrupadas, diante disto, destaca-se a variação em **Obrigações Trabalhistas e Prev. (404,55%)**, presente na Recup. Eliane e ocorrida pelo registro de **Pró-Labore a Pagar**, e em **Obrigações Tributárias (7,58%)**, na Recup. Cremilson - matriz, pelo **Simple Nacional a Recolher**. Referente ao resultado, apenas a Recup. Cremilson - filial apurou **Lucro no Exercício**, além disto, apenas ela e a Recup. Cremilson - matriz obtiveram **Receitas**.

Índices de Gestão de Dívida					
INDICADORES FINANCEIROS	FÓRMULA	Jun-23	Índice	Jul-23	Índice
Índice de endividamento	Passivo Circulante + ELP	726.171,19	0,440	735.537,59	0,424
	Ativo	1.650.471,09		1.735.829,05	
Índice de dívida/patrimônio	Passivo Circulante + ELP	726.171,19	1,329	735.537,59	1,346
	Patrimônio Líquido	546.544,09		546.544,09	



O índice de **endividamento**, também chamado de índice de endividamento total, é a relação entre o total de ativos e o total de passivos. Descrito em porcentagem, ele mede o percentual de fundos gerados pelos passivos circulantes e dívidas de longo prazo.

O índice de **dívida/patrimônio** informa quanto de patrimônio líquido a empresa tem para cada R\$ 1 de dívida. Esse índice tem a mesma finalidade que o índice de endividamento, porém, mostrado em moeda e não em percentual.

Verifica-se estabilidade no índice de **Endividamento** quando comparado os meses de junho e julho/2023, havendo redução de **3,69%**.

Nota-se aumento de **1,29%** no índice de **Dívida/Patrimônio** demonstrando um aumento das dívidas em relação ao Patrimônio Líquido da Recuperanda.

Informações Financeiras

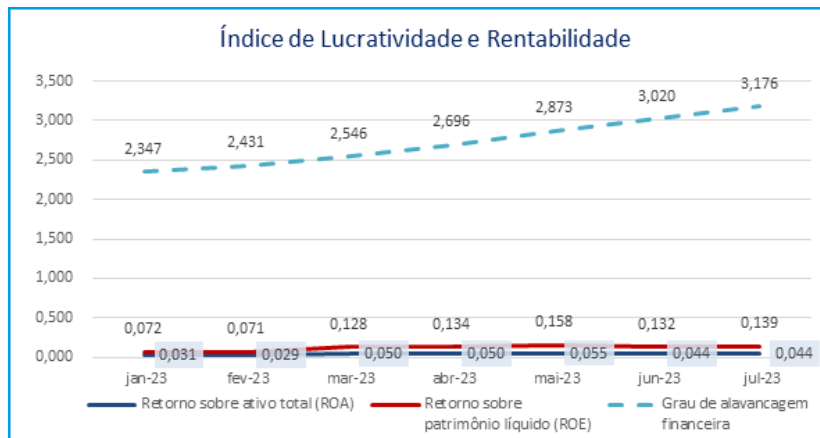
Em julho/23 foram apresentados as demonstrações contábeis e indicadores para cada Recuperanda, bem como suas demonstrações agrupadas, diante disto, destaca-se a variação em **Obrigações Trabalhistas e Prev. (404,55%)**, presente na Recup. Eliane e ocorrida pelo registro de **Pró-Labore a Pagar**, e em **Obrigações Tributárias (7,58%)**, na Recup. Cremilson - matriz, pelo **Simple Nacional a Recolher**. Referente ao resultado, apenas a Recup. Cremilson - filial apurou **Lucro no Exercício**, além disto, apenas ela e a Recup. Cremilson - matriz obtiveram **Receitas**.

Índices de Lucratividade e Rentabilidade					
INDICADORES FINANCEIROS	FÓRMULA	Jun-23	Índice	Jul-23	Índice
Margem de Lucro Líquido	Lucro Líquido	72.222,02	0,891	75.991,56	0,890
	Receita de Vendas	81.064,17		85.357,96	
Margem de Lucro Operacional	Lucro Operacional	72.222,02	0,891	75.991,56	0,890
	Receita de Vendas	81.064,17		85.357,96	
Margem de Lucro Bruto	Lucro Bruto	72.222,02	1,000	75.991,56	1,000
	Receita Operacional Líquida	72.222,02		75.991,56	
Índice de Receita Operacional/Total de Ativos	Lucro Operacional	72.222,02	0,044	75.991,56	0,044
	Ativo	1.650.471,09		1.735.829,05	
Retorno sobre Ativo Total (ROA)	Lucro Líquido	72.222,02	0,044	75.991,56	0,044
	Ativo	1.650.471,09		1.735.829,05	
Retorno sobre Patrimônio Líquido (ROE)	Lucro Líquido	72.222,02	0,132	75.991,56	0,139
	Patrimônio Líquido	546.544,09		546.544,09	
Grau de Alavancagem Financeira	ROE	0,132	3,020	0,139	3,176
	ROA	0,044		0,044	



Informações Financeiras

Em julho/23 foram apresentados as demonstrações contábeis e indicadores para cada Recuperanda, bem como suas demonstrações agrupadas, diante disto, destaca-se a variação em **Obrigações Trabalhistas e Prev. (404,55%)**, presente na Recup. Eliane e ocorrida pelo registro de **Pró-Labore a Pagar**, e em **Obrigações Tributárias (7,58%)**, na Recup. Cremilson - matriz, pelo **Simple Nacional a Recolher**. Referente ao resultado, apenas a Recup. Cremilson - filial apurou **Lucro no Exercício**, além disto, apenas ela e a Recup. Cremilson - matriz obtiveram **Receitas**.



O **retorno sobre o ativo total** (em inglês, Return on Asset – ROA) também conhecido como retorno sobre o investimento, mede o retorno sobre o ativo total depois de juros e impostos. Este índice é considerado um dos mais importantes, pois indica a lucratividade da empresa em relação aos investimentos totais, representados pelo ativo total médio.

O **retorno sobre o patrimônio líquido** (em inglês, Return on Equity – ROE), indica quanto de prêmio os acionistas e proprietários estão obtendo em relação aos seus investimentos na empresa, isto é, o patrimônio líquido.

O **grau de alavancagem financeira** (GAF) é um importante indicador do grau de risco do qual a empresa está submetida, isto é, se há presença de capital de terceiros de longo prazo na estrutura de capital, identificando se a empresa está alavancada ou não.

Avaliando os índices de lucratividade e rentabilidade da Recuperanda, verifica-se que, a exemplo dos meses anteriores, em julho/2023, os índices demonstraram resultados positivos, sendo este um reflexo direto da obtenção de receitas e apuração de lucro no período.

Informações Financeiras

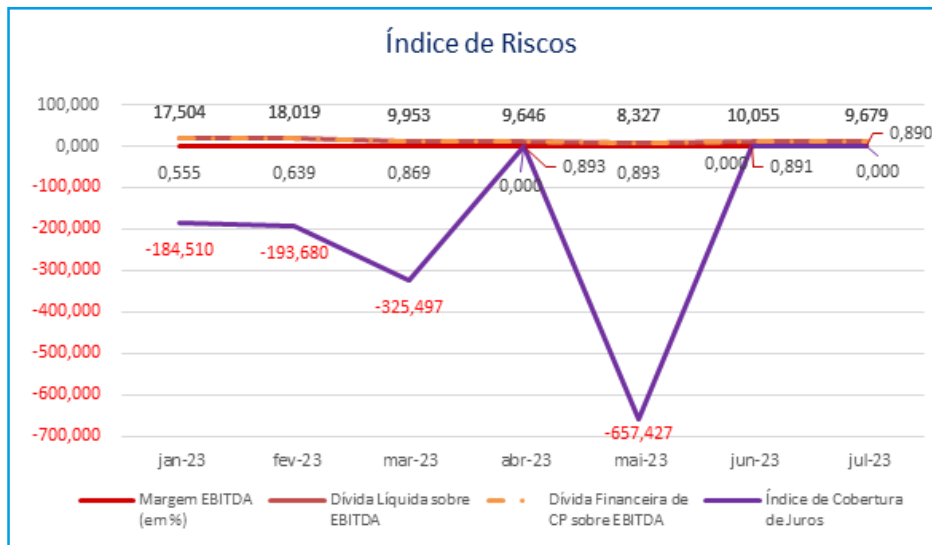
Em julho/23 foram apresentados as demonstrações contábeis e indicadores para cada Recuperanda, bem como suas demonstrações agrupadas, diante disto, destaca-se a variação em **Obrigações Trabalhistas e Prev. (404,55%)**, presente na Recup. Eliane e ocorrida pelo registro de **Pró-Labore a Pagar**, e em **Obrigações Tributárias (7,58%)**, na Recup. Cremilson - matriz, pelo **Simple Nacional a Recolher**. Referente ao resultado, apenas a Recup. Cremilson - filial apurou **Lucro no Exercício**, além disto, apenas ela e a Recup. Cremilson - matriz obtiveram **Receitas**.

Índice de Riscos					
INDICADORES FINANCEIROS	FÓRMULA	Jun-23	Índice	Jul-23	Índice
Margem EBITDA (em %)	EBITDA	72.222,02	0,891	75.991,56	0,890
	Receita Líquida	81.064,17		85.357,96	
Dívida Líquida sobre EBITDA	Dívida Financeira Líquida	726.171,19	10,055	735.537,59	9,679
	EBITDA	72.222,02		75.991,56	
Dívida Financeira de CP sobre EBITDA	Dívida Financeira de CP	726.171,19	10,055	735.537,59	9,679
	EBITDA	72.222,02		75.991,56	
Índice de Cobertura de Juros	EBIT	72.222,02	Erro	75.991,56	Erro
	Pagamento de Juros	0,00		0,00	



Informações Financeiras

Em julho/23 foram apresentados as demonstrações contábeis e indicadores para cada Recuperanda, bem como suas demonstrações agrupadas, diante disto, destaca-se a variação em **Obrigações Trabalhistas e Prev. (404,55%)**, presente na Recup. Eliane e ocorrida pelo registro de **Pró-Labore a Pagar**, e em **Obrigações Tributárias (7,58%)**, na Recup. Cremilson - matriz, pelo **Simple Nacional a Recolher**. Referente ao resultado, apenas a Recup. Cremilson - filial apurou **Lucro no Exercício**, além disto, apenas ela e a Recup. Cremilson - matriz obtiveram **Receitas**.



Margem EBITDA (em %): Mede a capacidade da empresa em gerar caixa operacional em função de sua capacidade de venda. Quanto maior, melhor.

Dívida Líquida sobre EBITDA: Destaca o valor da dívida da empresa em função de sua geração de caixa. Em empresas saudáveis esse índice não passa de três ou quatro vezes. Quanto maior, pior.

Dívida Financeira de CP sobre EBITDA: Destaca o valor da dívida financeira de curto prazo da empresa em função de sua capacidade de geração de caixa. Quanto maior, pior.

Índice de Cobertura de Juros: Avalia a capacidade da empresa em remunerar, em termos de caixa, seus credores com os recursos proveniente de seus ativos operacionais. Quanto maior, melhor.

No mês de julho/2023, com base nos resultados dos índices, verifica-se que a Recuperanda possui um grau elevado de endividamento, qual supera sua receita mensal.

Informações Financeiras

Em julho/23 foram apresentados as demonstrações contábeis e indicadores para cada Recuperanda, bem como suas demonstrações agrupadas, diante disto, destaca-se a variação em **Obrigações Trabalhistas e Prev. (404,55%)**, presente na Recup. Eliane e ocorrida pelo registro de **Pró-Labore a Pagar**, e em **Obrigações Tributárias (7,58%)**, na Recup. Cremilson - matriz, pelo **Simple Nacional a Recolher**. Referente ao resultado, apenas a Recup. Cremilson - filial apurou **Lucro no Exercício**, além disto, apenas ela e a Recup. Cremilson - matriz obtiveram **Receitas**.

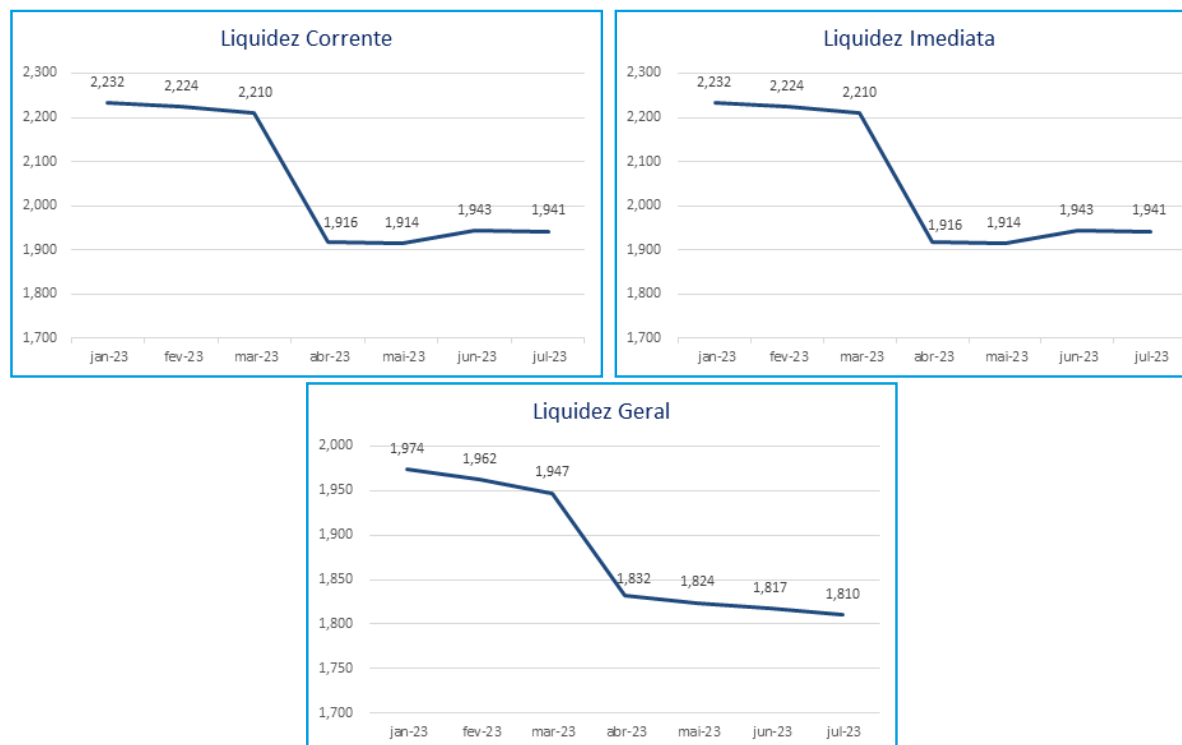
ÍNDICES DA TRANSLAURA - TRANSPORTES RODOVIARIOS LTDA EM 31/07/2023

Índices de Liquidez					
INDICADORES FINANCEIROS	FÓRMULA	Jun-23	Índice	Jul-23	Índice
Liquidez Corrente	Ativo Circulante	425.257,35	1,943	425.257,35	1,941
	Passivo Circulante	218.856,85		219.039,66	
Liquidez Imediata	Ativo Disponível	425.257,35	1,943	425.257,35	1,941
	Passivo Circulante	218.856,85		219.039,66	
Liquidez Geral	Ativo Circulante + Não Circulante	897.362,01	1,817	894.195,34	1,810
	Passivo Circulante + Não Circulante	493.843,41		494.026,22	



Informações Financeiras

Em julho/23 foram apresentados as demonstrações contábeis e indicadores para cada Recuperanda, bem como suas demonstrações agrupadas, diante disto, destaca-se a variação em **Obrigações Trabalhistas e Prev. (404,55%)**, presente na Recup. Eliane e ocorrida pelo registro de **Pró-Labore a Pagar**, e em **Obrigações Tributárias (7,58%)**, na Recup. Cremilson - matriz, pelo **Simple Nacional a Recolher**. Referente ao resultado, apenas a Recup. Cremilson - filial apurou **Lucro no Exercício**, além disto, apenas ela e a Recup. Cremilson - matriz obtiveram **Receitas**.



O índice de **liquidez corrente** é o melhor indicador de solvência de curto prazo, pois revela a proteção dos credores em curto prazo por ativos, onde há uma expectativa que estes possam ser convertidos em dinheiro rapidamente.

O índice de **liquidez geral** é um indicador de solvência tanto de curto prazo quanto de longo prazo.

O índice de **liquidez imediata** é uma variação dos índices anteriores, porém, considera-se somente o quanto a empresa tem de dinheiro no curtíssimo prazo, como caixa, saldos bancários e aplicações financeiras com liquidez imediata, como CDBs sem carência e fundos de investimentos com resgate de cotas de D+0.

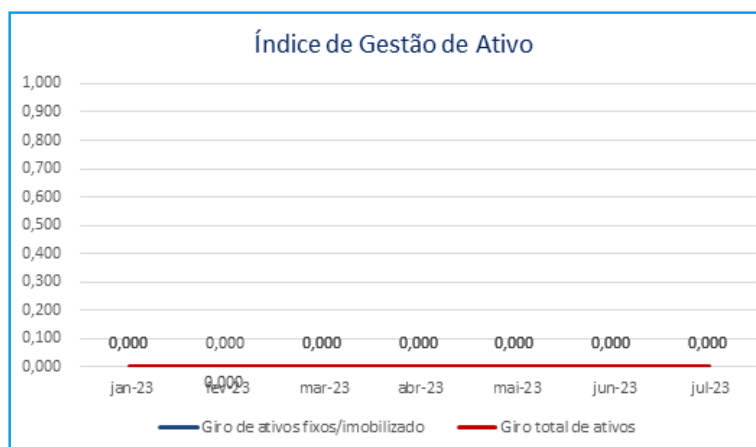
Analisando os índices do mês de julho/2023, verifica-se as seguintes variações em seus índices: **Liquidez Corrente (-0,08%)**, **Liquidez Imediata (-0,08%)** e **Liquidez Geral (-0,39%)**.

Apesar da redução apontada nos índices, ainda se verifica a capacidade de solvência da Recuperanda, uma vez que seus ativos de prazo imediato, curto e longo são suficientes para liquidar seu passivo de prazo correspondente.

Informações Financeiras

Em julho/23 foram apresentados as demonstrações contábeis e indicadores para cada Recuperanda, bem como suas demonstrações agrupadas, diante disto, destaca-se a variação em **Obrigações Trabalhistas e Prev. (404,55%)**, presente na Recup. Eliane e ocorrida pelo registro de **Pró-Labore a Pagar**, e em **Obrigações Tributárias (7,58%)**, na Recup. Cremilson - matriz, pelo **Simple Nacional a Recolher**. Referente ao resultado, apenas a Recup. Cremilson - filial apurou **Lucro no Exercício**, além disto, apenas ela e a Recup. Cremilson - matriz obtiveram **Receitas**.

Índices de Gestão de Ativo					
INDICADORES FINANCEIROS	FÓRMULA	Jun-23	Índice	Jul-23	Índice
Índice de giro de ativos fixos/ imobilizado	Receitas	0,00	0,000	0,00	0,000
	Ativo Imobilizado	472.084,66		468.917,99	
Índice de giro total de ativos	Receitas	0,00	0,000	0,00	0,000
	Ativo	897.362,01		894.195,34	



O índice de **giro de ativos** imobilizados mede a eficiência da empresa em relação ao uso de seu imobilizado. Ela indica como a empresa está usando seus ativos fixos, isto é, suas máquinas e equipamentos.

O índice de **giro do total** de ativos mede a eficiência com a qual a empresa utiliza todos seus ativos para gerar receitas. Ele indica o faturamento da empresa em comparação com o crescimento do ativo.

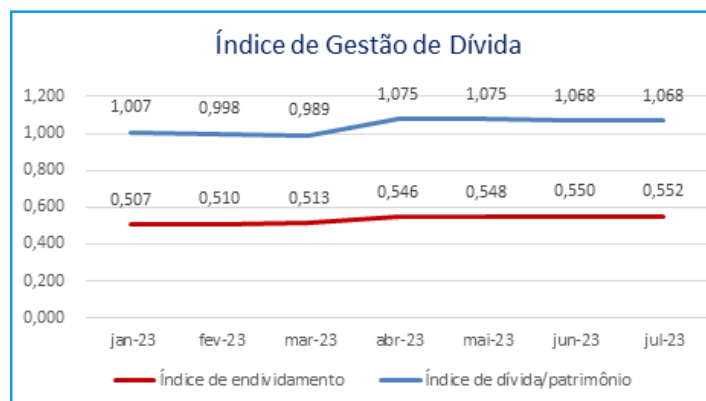
Os índices não foram capazes de serem apurados devido a inexistência de Receita mensal da Recuperanda.



Informações Financeiras

Em julho/23 foram apresentados as demonstrações contábeis e indicadores para cada Recuperanda, bem como suas demonstrações agrupadas, diante disto, destaca-se a variação em **Obrigações Trabalhistas e Prev. (404,55%)**, presente na Recup. Eliane e ocorrida pelo registro de **Pró-Labore a Pagar**, e em **Obrigações Tributárias (7,58%)**, na Recup. Cremilson - matriz, pelo **Simple Nacional a Recolher**. Referente ao resultado, apenas a Recup. Cremilson - filial apurou **Lucro no Exercício**, além disto, apenas ela e a Recup. Cremilson - matriz obtiveram **Receitas**.

Índices de Gestão de Dívida					
INDICADORES FINANCEIROS	FÓRMULA	Jun-23	Índice	Jul-23	Índice
Índice de endividamento	Passivo Circulante + ELP	493.843,41	0,550	494.026,22	0,552
	Ativo	897.362,01		894.195,34	
Índice de dívida/patrimônio	Passivo Circulante + ELP	493.843,41	1,068	494.026,22	1,068
	Patrimônio Líquido	462.378,15		462.378,15	



O índice de **endividamento**, também chamado de índice de endividamento total, é a relação entre o total de ativos e o total de passivos. Descrito em porcentagem, ele mede o percentual de fundos gerados pelos passivos circulantes e dívidas de longo prazo.

O índice de **dívida/patrimônio** informa quanto de patrimônio líquido a empresa tem para cada R\$ 1 de dívida. Esse índice tem a mesma finalidade que o índice de endividamento, porém, mostrado em moeda e não em percentual.

Verifica-se aumento no índice de **Endividamento** quando comparado os meses de junho e julho/2023, pois houve variação de **0,39%**.

No mesmo sentido o índice de **Dívida/Patrimônio** apresentou aumento de **0,04%** demonstrando um elevação das dívidas em relação ao patrimônio da Recuperanda

Informações Financeiras

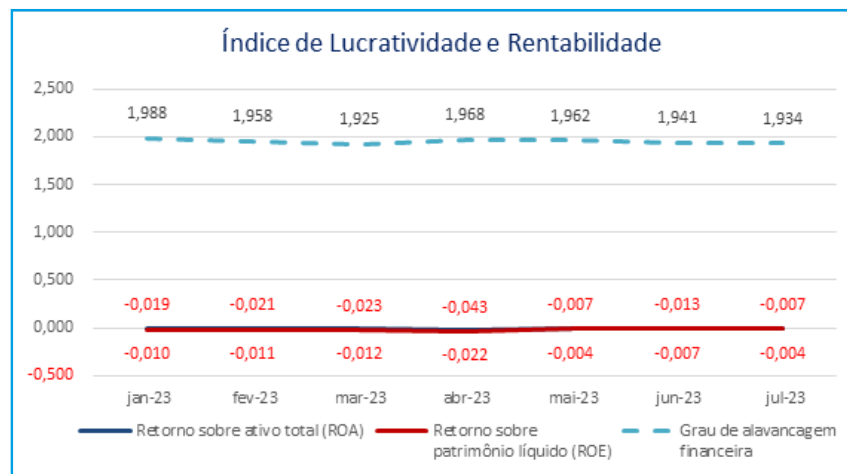
Em julho/23 foram apresentados as demonstrações contábeis e indicadores para cada Recuperanda, bem como suas demonstrações agrupadas, diante disto, destaca-se a variação em **Obrigações Trabalhistas e Prev. (404,55%)**, presente na Recup. Eliane e ocorrida pelo registro de **Pró-Labore a Pagar**, e em **Obrigações Tributárias (7,58%)**, na Recup. Cremilson - matriz, pelo **Simple Nacional a Recolher**. Referente ao resultado, apenas a Recup. Cremilson - filial apurou **Lucro no Exercício**, além disto, apenas ela e a Recup. Cremilson - matriz obtiveram **Receitas**.

Índices de Lucratividade e Rentabilidade					
INDICADORES FINANCEIROS	FÓRMULA	Jun-23	Índice	Jul-23	Índice
Margem de Lucro Líquido	Lucro Líquido	-6.238,32	Erro	-3.349,48	Erro
	Receita de Vendas	0,00		0,00	
Margem de Lucro Operacional	Lucro Operacional	-6.238,32	Erro	-3.349,48	Erro
	Receita de Vendas	0,00		0,00	
Margem de Lucro Bruto	Lucro Bruto	0,00	Erro	0,00	Erro
	Receita Operacional Líquida	0,00		0,00	
Índice de Receita Operacional/Total de Ativos	Lucro Operacional	-6.238,32	-0,007	-3.349,48	-0,004
	Ativo	897.362,01		894.195,34	
Retorno sobre Ativo Total (ROA)	Lucro Líquido	-6.238,32	-0,007	-3.349,48	-0,004
	Ativo	897.362,01		894.195,34	
Retorno sobre Patrimônio Líquido (ROE)	Lucro Líquido	-6.238,32	-0,013	-3.349,48	-0,007
	Patrimônio Líquido	462.378,15		462.378,15	
Grau de Alavancagem Financeira	ROE	-0,013	1,941	-0,007	1,934
	ROA	-0,007		-0,004	



Informações Financeiras

Em julho/23 foram apresentados as demonstrações contábeis e indicadores para cada Recuperanda, bem como suas demonstrações agrupadas, diante disto, destaca-se a variação em **Obrigações Trabalhistas e Prev. (404,55%)**, presente na Recup. Eliane e ocorrida pelo registro de **Pró-Labore a Pagar**, e em **Obrigações Tributárias (7,58%)**, na Recup. Cremilson - matriz, pelo **Simple Nacional a Recolher**. Referente ao resultado, apenas a Recup. Cremilson - filial apurou **Lucro no Exercício**, além disto, apenas ela e a Recup. Cremilson - matriz obtiveram **Receitas**.



O **retorno sobre o ativo total** (em inglês, Return on Asset – ROA) também conhecido como retorno sobre o investimento, mede o retorno sobre o ativo total depois de juros e impostos. Este índice é considerado um dos mais importantes, pois indica a lucratividade da empresa em relação aos investimentos totais, representados pelo ativo total médio.

O **retorno sobre o patrimônio líquido** (em inglês, Return on Equity – ROE), indica quanto de prêmio os acionistas e proprietários estão obtendo em relação aos seus investimentos na empresa, isto é, o patrimônio líquido.

O **grau de alavancagem financeira** (GAF) é um importante indicador do grau de risco do qual a empresa está submetida, isto é, se há presença de capital de terceiros de longo prazo na estrutura de capital, identificando se a empresa está alavancada ou não.

Avaliando os índices de lucratividade e rentabilidade da Recuperanda, verifica-se que a exemplo dos meses anteriores, em julho/2023, a Recuperanda não obteve receitas, impossibilitando o cálculo de alguns índices e fazendo com que os demais apresentassem resultados negativos.

Apenas o índice de Grau de Alavancagem Financeira obteve resultado positivo, isto devido a utilização de valores negativos em seu cálculo.

Informações Financeiras

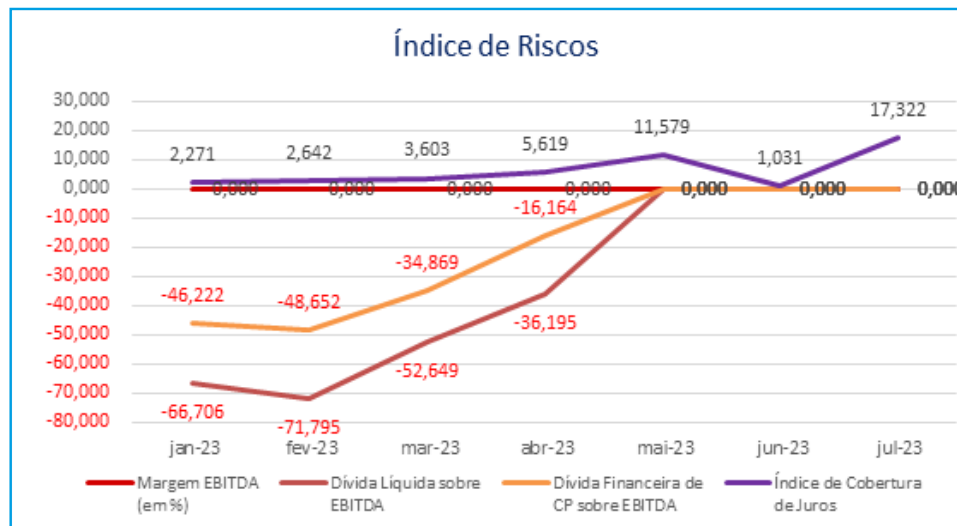
Em julho/23 foram apresentados as demonstrações contábeis e indicadores para cada Recuperanda, bem como suas demonstrações agrupadas, diante disto, destaca-se a variação em **Obrigações Trabalhistas e Prev. (404,55%)**, presente na Recup. Eliane e ocorrida pelo registro de **Pró-Labore a Pagar**, e em **Obrigações Tributárias (7,58%)**, na Recup. Cremilson - matriz, pelo **Simple Nacional a Recolher**. Referente ao resultado, apenas a Recup. Cremilson - filial apurou **Lucro no Exercício**, além disto, apenas ela e a Recup. Cremilson - matriz obtiveram **Receitas**.

Índice de Riscos					
INDICADORES FINANCEIROS	FÓRMULA	Jun-23	Índice	Jul-23	Índice
Margem EBITDA (em %)	EBITDA	0,00	Erro	0,00	Erro
	Receita Líquida	0,00		0,00	
Dívida Líquida sobre EBITDA	Dívida Financeira Líquida	493.843,41	Erro	494.026,22	Erro
	EBITDA	0,00		0,00	
Dívida Financeira de CP sobre EBITDA	Dívida Financeira de CP	218.856,85	Erro	219.039,66	Erro
	EBITDA	0,00		0,00	
Índice de Cobertura de Juros	EBIT	-3.166,67	1,031	-3.166,67	17,322
	Pagamento de Juros	-3.071,65		-182,81	



Informações Financeiras

Em julho/23 foram apresentados as demonstrações contábeis e indicadores para cada Recuperanda, bem como suas demonstrações agrupadas, diante disto, destaca-se a variação em **Obrigações Trabalhistas e Prev. (404,55%)**, presente na Recup. Eliane e ocorrida pelo registro de **Pró-Labore a Pagar**, e em **Obrigações Tributárias (7,58%)**, na Recup. Cremilson - matriz, pelo **Simple Nacional a Recolher**. Referente ao resultado, apenas a Recup. Cremilson - filial apurou **Lucro no Exercício**, além disto, apenas ela e a Recup. Cremilson - matriz obtiveram **Receitas**.



Margem EBITDA (em %): Mede a capacidade da empresa em gerar caixa operacional em função de sua capacidade de venda. Quanto maior, melhor.

Dívida Líquida sobre EBITDA: Destaca o valor da dívida da empresa em função de sua geração de caixa. Em empresas saudáveis esse índice não passa de três ou quatro vezes. Quanto maior, pior.

Dívida Financeira de CP sobre EBITDA: Destaca o valor da dívida financeira de curto prazo da empresa em função de sua capacidade de geração de caixa. Quanto maior, pior.

Índice de Cobertura de Juros: Avalia a capacidade da empresa em remunerar, em termos de caixa, seus credores com os recursos proveniente de seus ativos operacionais. Quanto maior, melhor.

No mês de julho/2023 nota-se que praticamente todos os índices apresentaram erro em seu cálculo, tendo em vista, principalmente, que a Recuperanda tem demonstrado ausência de receita e apurado prejuízo nos últimos meses, além de possuir um grau elevado de endividamento.

5. ENDIVIDAMENTO

5.1 CREDORES SUJEITOS A RECUPERAÇÃO JUDICIAL

5.2 CREDORES NÃO SUJEITOS A RECUPERAÇÃO JUDICIAL



Documento assinado digitalmente, conforme MP nº 2.200-2/2001, Lei nº 11.419/2006, resolução do Projudi, do TJPR/OE
Validação deste em <https://projudi.tjpr.jus.br/projudi/> - Identificador: PJSZX 4J9J2 USLPP FSN9K

Endividamento

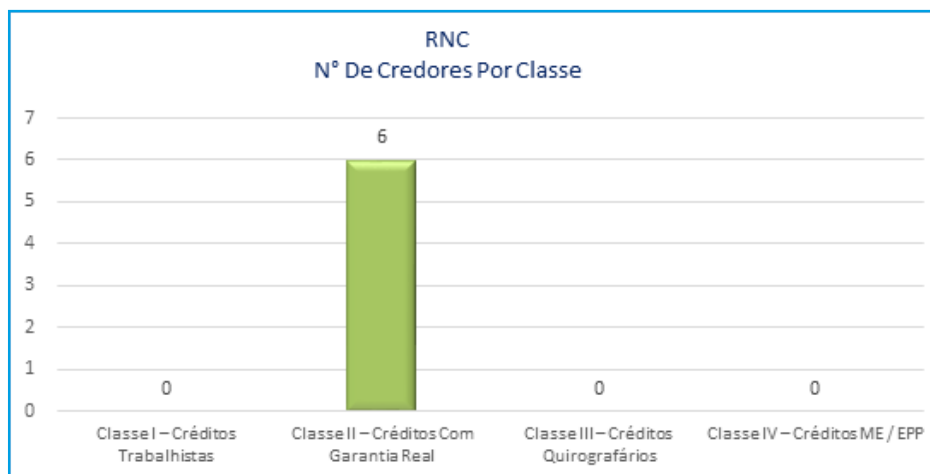
No momento da distribuição do pedido de Recuperação Judicial, as Recuperandas, ao mov. 1.18, apresentaram a relação nominal de credores do Grupo Translaura, em consonância ao art. 51, III, da LFRJ, na qual perfaz o montante de **R\$ 10.276.053,81 (dez milhões, duzentos e setenta e seis mil, cinquenta e três reais e oitenta e um centavos)**. Ademais, quanto aos créditos não concursais, constatou-se a existência de débito de **R\$ 55.973,48 (cinquenta e cinco mil, novecentos e setenta e três reais e quarenta e oito centavos)**.

5.1 CREDORES SUJEITOS A RECUPERAÇÃO JUDICIAL

No momento da distribuição do pedido de Recuperação Judicial, as Recuperandas apresentaram relação nominal de credores, em consonância ao art. 51, III LFRJ, na qual perfaz o montante total de **R\$ 10.276.053,81 (dez milhões, duzentos e setenta e seis mil cinquenta e três reais e oitenta e um centavos)**. A seguir, segue composição do crédito consoante Relação de Credores de mov. 1.18, veja-se:

Classe	Moeda	Relação das Recuperandas	
		Nº de Credores	Valor
Classe I – Créditos Trabalhistas	BRL	-	-
Classe II – Créditos Com Garantia Real	BRL	6	10.276.053,81
Classe III – Créditos Quirografários	BRL	-	-
Classe IV – Créditos ME / EPP	BRL	-	-
Total		6	10.276.053,81

Fonte: Relação de Credores apresentada pelas Recuperandas, ao mov. 1.18.

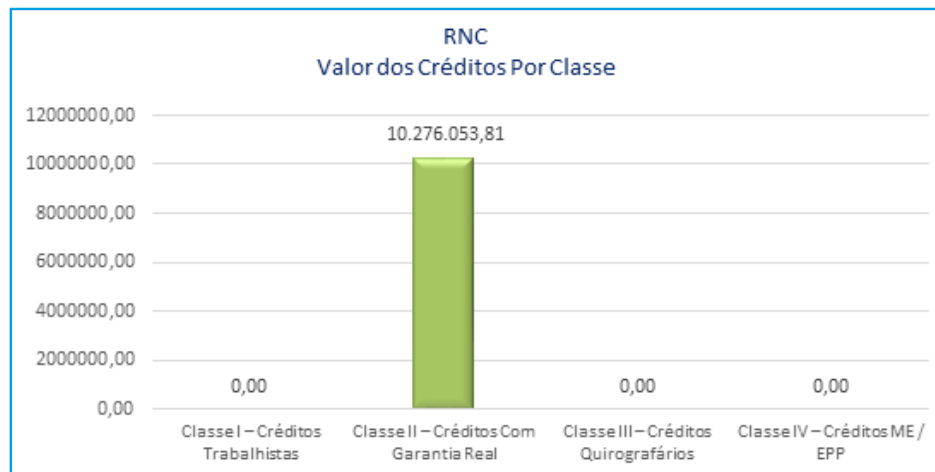


Fonte: Relação de Credores apresentada pelas Recuperandas, ao mov. 1.18.



Endividamento

No momento da distribuição do pedido de Recuperação Judicial, as Recuperandas, ao mov. 1.18, apresentaram a relação nominal de credores do Grupo Translaura, em consonância ao art. 51, III, da LFRJ, na qual perfaz o montante de **R\$ 10.276.053,81 (dez milhões, duzentos e setenta e seis mil, cinquenta e três reais e oitenta e um centavos)**. Ademais, quanto aos créditos não concursais, constatou-se a existência de débito de **R\$ 55.973,48 (cinquenta e cinco mil, novecentos e setenta e três reais e quarenta e oito centavos)**.

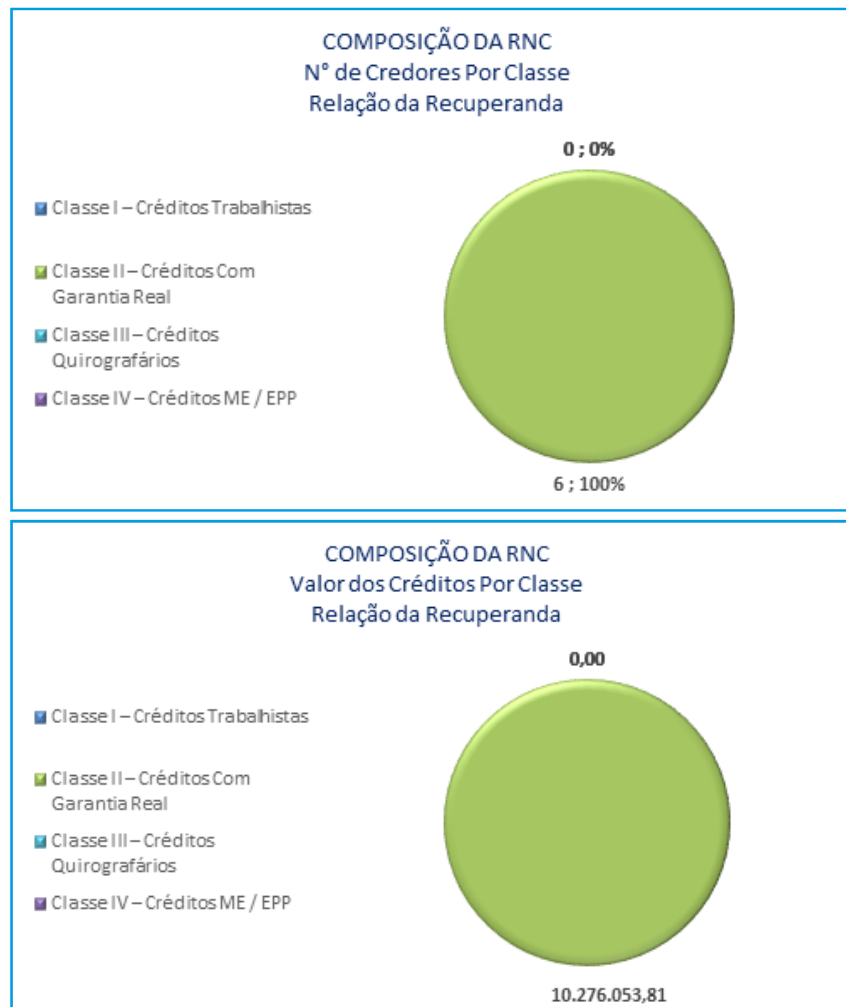


Fonte: Relação de Credores apresentada pelas Recuperandas, ao mov. 1.18.



Endividamento

No momento da distribuição do pedido de Recuperação Judicial, as Recuperandas, ao mov. 1.18, apresentaram a relação nominal de credores do Grupo Translaura, em consonância ao art. 51, III, da LFRJ, na qual perfaz o montante de **R\$ 10.276.053,81 (dez milhões, duzentos e setenta e seis mil, cinquenta e três reais e oitenta e um centavos)**. Ademais, quanto aos créditos não concursais, constatou-se a existência de débito de **R\$ 55.973,48 (cinquenta e cinco mil, novecentos e setenta e três reais e quarenta e oito centavos)**.



Fonte: Relação de Credores apresentada pelas Recuperandas, ao mov. 1.18.



Endividamento

No momento da distribuição do pedido de Recuperação Judicial, as Recuperandas, ao mov. 1.18, apresentaram a relação nominal de credores do Grupo Translaura, em consonância ao art. 51, III, da LFRJ, na qual perfaz o montante de **R\$ 10.276.053,81 (dez milhões, duzentos e setenta e seis mil, cinquenta e três reais e oitenta e um centavos)**. Ademais, quanto aos créditos não concursais, constatou-se a existência de débito de **R\$ 55.973,48 (cinquenta e cinco mil, novecentos e setenta e três reais e quarenta e oito centavos)**.

5.2 CREDORES NÃO SUJEITOS A RECUPERAÇÃO JUDICIAL

No momento da distribuição do pedido de Recuperação Judicial, as Recuperandas informaram os credores que ostentam natureza extraconcursal, de modo que, em contato diretamente com esses, esta Administradora Judicial solicitou a relação completa e atualizada de credores não concursais para elaboração da presente relação, oportunidade em que restou informado a existência dos seguintes débitos, conforme discriminado infra:

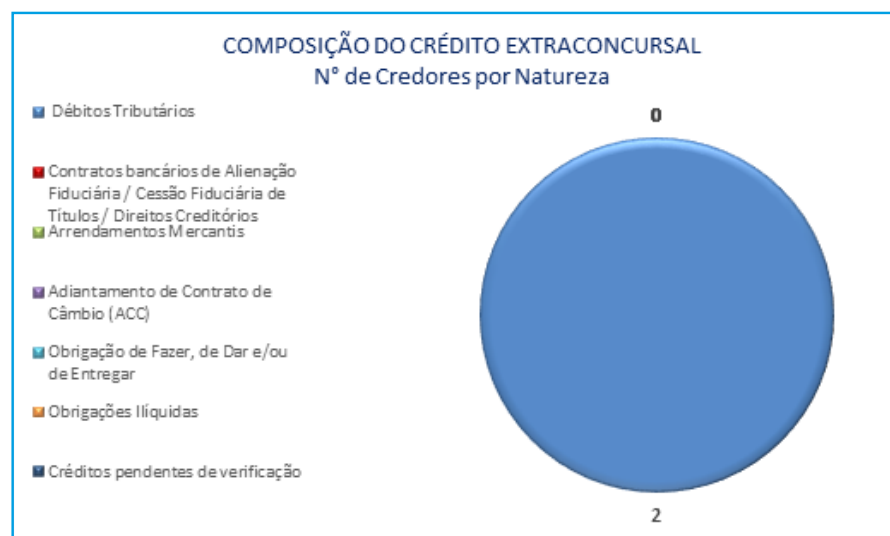
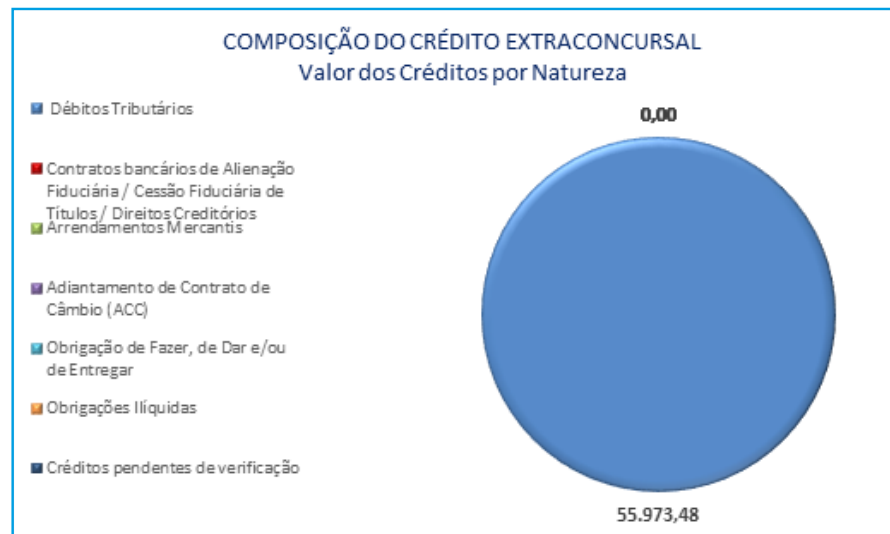
Natureza do Crédito Extraconcursal	Moeda	Nº de Credores	Valor
Débitos Tributários	BRL	2	55.973,48
Contratos bancários de Alienação Fiduciária / Cessão Fiduciária de Títulos / Direitos Creditórios	BRL	-	-
Arrendamentos Mercantis	BRL	-	-
Adiantamento de Contrato de Câmbio (ACC)	BRL	-	-
Obrigação de Fazer, de Dar e/ou de Entregar	BRL	-	-
Obrigações Ilíquidas	BRL	-	-
Créditos pendentes de verificação	BRL	-	-
Total		2	55.973,48

Fonte: GRUPO TRANSLAURA – Balancete Contábil em 31/07/2023.



Endividamento

No momento da distribuição do pedido de Recuperação Judicial, as Recuperandas, ao mov. 1.18, apresentaram a relação nominal de credores do Grupo Translaura, em consonância ao art. 51, III, da LFRJ, na qual perfaz o montante de **R\$ 10.276.053,81 (dez milhões, duzentos e setenta e seis mil, cinquenta e três reais e oitenta e um centavos)**. Ademais, quanto aos créditos não concursais, constatou-se a existência de débito de **R\$ 55.973,48 (cinquenta e cinco mil, novecentos e setenta e três reais e quarenta e oito centavos)**.



Fonte: GRUPO TRANSLAURA – Balancete Contábil em 31/07/2023.

Endividamento

No momento da distribuição do pedido de Recuperação Judicial, as Recuperandas, ao mov. 1.18, apresentaram a relação nominal de credores do Grupo Translaura, em consonância ao art. 51, III, da LFRJ, na qual perfaz o montante de **R\$ 10.276.053,81 (dez milhões, duzentos e setenta e seis mil, cinquenta e três reais e oitenta e um centavos)**. Ademais, quanto aos créditos não concursais, constatou-se a existência de débito de **R\$ 55.973,48 (cinquenta e cinco mil, novecentos e setenta e três reais e quarenta e oito centavos)**.

5.2.1 Débitos Tributários

As Recuperandas apresentaram informações de débitos extraconcursais no montante de **R\$ 55.973,48 (cinquenta e cinco mil, novecentos e setenta e três reais e quarenta e oito centavos)**, sendo trabalhistas e tributários, estes junto a esfera Federal, conforme tabela descritiva abaixo:

GRUPO	DESCRIÇÃO	Eliane	Cremilson -Matriz	Cremilson -Filial	TOTAL
		VALOR	VALOR	VALOR	VALOR
OBRIGAÇÕES TRABALHISTAS E PREVIDENCIÁRIA	Salários E Ordenados A Pagar	0,00	20.568,92	0,00	20.568,92
	Pró-Labore A Pagar	1.174,80	1.174,80	0,00	2.349,60
	INSS A Recolher	290,40	4.723,15	0,00	5.013,55
	FGTS A Recolher	0,00	1.885,19	0,00	1.885,19
	IRRF A Recolher	0,00	0,00	0,00	0,00
Total Obrigações Trab. e Prev.		1.465,20	28.352,06	0,00	29.817,26
GRUPO	DESCRIÇÃO	VALOR	VALOR	VALOR	VALOR
OBRIGAÇÕES TRIBUTÁRIAS	IRRF A Recolher	0,00	1.532,52	0,00	1.532,52
	Simples Nacional A Recolher	0,00	-126.962,46	146.641,14	19.678,68
	Parcelamento Simples Nacional A Recolher	4.945,02	0,00	0,00	4.945,02
Total Obrigações Tributárias		4.945,02	-125.429,94	146.641,14	26.156,22
Total Débitos GRUPO TRANSLAURA em 31/07/2023		6.410,22	-97.077,88	146.641,14	55.973,48

Fonte: GRUPO TRANSLAURA – Balancete Contábil em 31/07/2023.

5.2.2 Contratos de alienação fiduciária

Até o presente momento, com base nas informações apresentadas pela Recuperanda, não foram identificados créditos não sujeitos a recuperação judicial dessa natureza. Contudo, tais informações poderão sofrer alterações após as análises desta AJ na fase administrativa quanto as habilitações e divergências de crédito, tendo em vista que nessa oportunidade todos os credores poderão apresentar suas manifestações pertinentes aos seus créditos, sendo ou não submetidos aos efeitos da Recuperação Judicial.

5.2.3 Cessão fiduciária de títulos/direitos creditórios

Até o presente momento, com base nas informações apresentadas pela Recuperanda, não foram identificados créditos não sujeitos a recuperação judicial dessa natureza. Contudo, tais informações poderão sofrer alterações após as análises desta AJ na fase administrativa quanto as habilitações e divergências de crédito, tendo em vista que nessa oportunidade todos os credores poderão apresentar suas manifestações pertinentes aos seus créditos, sendo ou não



Endividamento

No momento da distribuição do pedido de Recuperação Judicial, as Recuperandas, ao mov. 1.18, apresentaram a relação nominal de credores do Grupo Translaura, em consonância ao art. 51, III, da LFRJ, na qual perfaz o montante de **R\$ 10.276.053,81 (dez milhões, duzentos e setenta e seis mil, cinquenta e três reais e oitenta e um centavos)**. Ademais, quanto aos créditos não concursais, constatou-se a existência de débito de **R\$ 55.973,48 (cinquenta e cinco mil, novecentos e setenta e três reais e quarenta e oito centavos)**.

submetidos aos efeitos da Recuperação Judicial.

5.2.4 Arrendamentos mercantis

Até o presente momento, com base nas informações apresentadas pela Recuperanda, não foram identificados créditos não sujeitos a recuperação judicial dessa natureza. Contudo, tais informações poderão sofrer alterações após as análises desta AJ na fase administrativa quanto as habilitações e divergências de crédito, tendo em vista que nessa oportunidade todos os credores poderão apresentar suas manifestações pertinentes aos seus créditos, sendo ou não submetidos aos efeitos da Recuperação Judicial.

5.2.5 Adiantamento de contrato de câmbio (ACC)

Até o presente momento, com base nas informações apresentadas pela Recuperanda, não foram identificados créditos não sujeitos a recuperação judicial dessa natureza. Contudo, tais informações poderão sofrer alterações após as análises desta AJ na fase administrativa quanto as habilitações e divergências de crédito, tendo em vista que nessa oportunidade todos os credores poderão apresentar suas manifestações pertinentes aos seus créditos, sendo ou não submetidos aos efeitos da Recuperação Judicial.

5.2.6 Obrigação de fazer, obrigação de dar e obrigação de entregar

Até o presente momento, com base nas informações apresentadas pela Recuperanda, não foram identificados créditos não sujeitos a recuperação judicial dessa natureza. Contudo, tais informações poderão sofrer alterações após as análises desta AJ na fase administrativa quanto as habilitações e divergências de crédito, tendo em vista que nessa oportunidade todos os credores poderão apresentar suas manifestações pertinentes aos seus créditos, sendo ou não submetidos aos efeitos da Recuperação Judicial.

5.2.7 Obrigações ilíquidas

Até o presente momento, com base nas informações apresentadas pela Recuperanda, não foram identificados créditos não sujeitos a recuperação judicial dessa natureza. Contudo, tais informações poderão sofrer alterações após as análises desta AJ na fase administrativa quanto as habilitações e divergências de crédito, tendo em vista que nessa oportunidade todos os credores poderão apresentar suas manifestações pertinentes aos seus créditos, sendo ou não submetidos aos efeitos da Recuperação Judicial.

5.2.8 Créditos pós ajuizamento da Recuperação Judicial

Até o presente momento, com base nas informações apresentadas pela Recuperanda, não foram identificados créditos não sujeitos a recuperação judicial dessa natureza. Contudo, tais informações poderão sofrer alterações após as análises desta AJ na fase administrativa quanto as habilitações e divergências de crédito, tendo em vista que nessa oportunidade todos os credores poderão apresentar suas manifestações pertinentes aos seus créditos, sendo ou não submetidos aos efeitos da Recuperação Judicial.



6. PLANO DE RECUPERAÇÃO JUDICIAL

6.1 MEIOS DE RECUPERAÇÃO
6.2 PROPOSTA DE PAGAMENTO



Documento assinado digitalmente, conforme MP nº 2.200-2/2001, Lei nº 11.419/2006, resolução do Projudi, do TJPR/OE
Validação deste em <https://projudi.tjpr.jus.br/projudi/> - Identificador: PJSZX 4J9J2 USLPP FSN9K

Plano de Recuperação Judicial

O Plano de Recuperação Judicial ainda não havia sido apresentado pelas Recuperandas, tendo em vista a previsão do art. 53 da LFRJ, de apresentação do plano pelo devedor em juízo no prazo improrrogável de 60 (sessenta) dias da publicação da decisão que deferir o processamento da Recuperação Judicial.

6. PLANO DE RECUPERAÇÃO JUDICIAL

No período em análise, o Plano de Recuperação Judicial ainda não havia sido apresentado pelas Recuperandas, tendo em vista a previsão do art. 53 da LFRJ, de apresentação do plano pelo devedor em juízo no prazo improrrogável de 60 (sessenta) dias da publicação da decisão que deferir o processamento da Recuperação Judicial.



7. INFORMAÇÕES PROCESSUAIS

- 7.1 DADOS PROCESSUAIS
- 7.2 ANDAMENTO PROCESSUAL
- 7.3 CRONOGRAMA PROCESSUAL



Documento assinado digitalmente, conforme MP nº 2.200-2/2001, Lei nº 11.419/2006, resolução do Projudi, do TJPR/OE
Validação deste em <https://projudi.tjpr.jus.br/projudi/> - Identificador: PJSZX 4J9J2 USLPP FSN9K

Informações Processuais

No período em análise, as Recuperandas ajuizaram seu pedido de recuperação Judicial. De início, o Excelentíssimo Magistrado determinou a emenda à inicial para melhor análise da documentação acostada aos autos. Posteriormente, na decisão de mov. 45, houve o deferimento do processamento da RJ pelo Ilmo. Magistrado, oportunidade em que houve a nomeação da Marques Administrações Judiciais para a realização dos trabalhos de Administradora Judicial.

7.1 DADOS PROCESSUAIS

Nos termos da Recomendação nº 72 do CNJ, apresenta-se na sequência um apontamento sobre a duração dos prazos processuais, considerando-se em dias corridos para todas as respostas:

Item da Recomendação 72	Descrição do Item	Resposta	Referência
Item 2.3.1	A devedora é: <input type="checkbox"/> empresa de pequeno porte EPP; <input type="checkbox"/> microempresa (ME); <input type="checkbox"/> empresa média; <input type="checkbox"/> empresa grande; <input checked="" type="checkbox"/> grupos de empresas ; <input type="checkbox"/> empresário individual	Eliane Visnieski Transportes, Translaura - Transportes Rodoviários Ltda., Cremilson Vlademir Volpatto - Ltda. e Cremilson Vlademir Volpatto - Ltda. (filial).	Mov. 1.1
Item 2.3.2	Houve litisconsórcio ativo: <input checked="" type="checkbox"/> sim <input type="checkbox"/> não. 4 litisconsortes ativos e o Plano de recuperação foi <input type="checkbox"/> unitário <input type="checkbox"/> individualizado	Pedido de Recuperação Judicial requerido pelas 4 empresas, sem apresentação do Plano de Recuperação Judicial.	Mov. 1.1
Item 2.3.3	Os documentos que instruíram a petição inicial indicaram o valor do passivo: tributário <input type="checkbox"/> sim <input checked="" type="checkbox"/> não / demais créditos excluídos da RJ: <input type="checkbox"/> sim <input checked="" type="checkbox"/> não	Foi juntada apenas a relação de credores que estão sob os efeitos da recuperação judicial, os débitos tributários foram apresentados posteriormente diretamente à Administradora Judicial para confecção do RMA.	-
Item 2.3.4	Houve realização de constatação prévia: <input checked="" type="checkbox"/> sim <input type="checkbox"/> não	Apresentado a constatação prévia pelo perito em 06/06/2023	Mov. 22.2
Item 2.3.5	O processamento foi deferido <input checked="" type="checkbox"/> sim <input type="checkbox"/> não (Em caso positivo, em quanto tempo? <input type="checkbox"/> dias desde a distribuição da inicial. Houve emenda da inicial? <input type="checkbox"/> sim <input checked="" type="checkbox"/> não (Em caso negativo, em se tratando de litisconsorte, indicar: <input type="checkbox"/> indeferimento para todos os litisconsortes; <input type="checkbox"/> indeferimento para ____ (indicar número) litisconsortes, indicar fundamento legal para indeferimento)	Houve o deferimento do processamento da presente Recuperação Judicial para todos os litisconsortes ativos.	Mov. 45.1

Informações Processuais

No período em análise, as Recuperandas ajuizaram seu pedido de recuperação Judicial. De início, o Excelentíssimo Magistrado determinou a emenda à inicial para melhor análise da documentação acostada aos autos. Posteriormente, na decisão de mov. 45, houve o deferimento do processamento da RJ pelo Ilmo. Magistrado, oportunidade em que houve a nomeação da Marques Administrações Judiciais para a realização dos trabalhos de Administradora Judicial.

Item da Recomendação 72	Descrição do Item	Resposta	Referência
Item 2.3.6.1	Qual o tempo decorrido entre: a distribuição da inicial e a relação de credores elaborada pelo administrador judicial:	Evento não ocorrido.	-
Item 2.3.6.2	Qual o tempo decorrido entre: a decisão de deferimento do processamento e a relação de credores elaborada pelo administrador judicial:	Evento não ocorrido.	-
Item 2.3.6.3	Qual o tempo decorrido entre: a distribuição da inicial e a realização da primeira assembleia de credores para deliberar sobre o plano de recuperação: _____ (indicar número)	Evento não ocorrido.	-
Item 2.3.6.4	Qual o tempo decorrido entre: a distribuição da inicial e a aprovação do plano de recuperação pela assembleia de credores: _____ (indicar número)	Evento não ocorrido.	-
Item 2.3.6.5	Qual o tempo decorrido entre: a distribuição da inicial e a aprovação ou rejeição do plano de recuperação judicial pela assembleia de credores: _____ (indicar número)	Evento não ocorrido.	-
Item 2.3.6.6	Qual o tempo decorrido entre: a distribuição da inicial e a concessão da recuperação judicial (homologação do plano) ; ____ dias (indicar número)	Evento não ocorrido.	-
Item 2.3.6.7	Qual o tempo decorrido entre: a distribuição da inicial e a convolação em falência: em caso de plano rejeitado pela assembleia de credores; ____ dias (indicar número) e em caso de recuperação judicial concedida; ____ dias (indicar número)	Evento não ocorrido.	-



Informações Processuais

No período em análise, as Recuperandas ajuizaram seu pedido de recuperação Judicial. De início, o Excelentíssimo Magistrado determinou a emenda à inicial para melhor análise da documentação acostada aos autos. Posteriormente, na decisão de mov. 45, houve o deferimento do processamento da RJ pelo Ilmo. Magistrado, oportunidade em que houve a nomeação da Marques Administrações Judiciais para a realização dos trabalhos de Administradora Judicial.

Item da Recomendação 72	Descrição do Item	Resposta	Referência
Item 2.3.6.8	Qual o tempo decorrido entre: a distribuição da inicial até a apresentação do quadro geral de credores; ____ dias (indicar número)	Evento não ocorrido.	-
Item 2.3.6.9	Qual o tempo decorrido entre: a duração da suspensão prevista no art. 6º, § 4º, da Lei 11.101/05; _____ (indicar número)	Evento não ocorrido.	-
Item 2.3.6.10	O tempo decorrido desde a distribuição da inicial e extinção da recuperação judicial (quando não convolada em falência); ____ dias (indicar número)	Evento não ocorrido.	-
Item 2.3.7	Aprovação do plano de recuperação judicial ocorreu na forma prevista no art. 58 §1º da Lei 11.101/05 (cram down): () sim () não	Evento não ocorrido.	-
Item 2.3.8	Houve recurso contra a decisão que concedeu a recuperação judicial: () sim () não. Em caso positivo, o plano foi: () mantido integralmente () mantido em parte () anulado	Evento não ocorrido.	-
Item 2.3.9	Houve a apresentação de plano especial na forma prevista nos arts. 70 e ss. da Lei 11.101/05 (quando aplicável): () sim () não	Evento não ocorrido.	-
Item 2.3.10	Houve a realização de leilão para venda de filial ou UPI na forma prevista no art. 60 da Lei 11.101/05: () sim () não	Evento não ocorrido.	-
Item 2.3.10.1	Em caso positivo, sobre o item 2.3.10, o leilão foi realizado: () antes () depois () antes e depois (se mais de um leilão e em diferentes momentos da assembleia geral de credores para deliberação do plano de recuperação	Evento não ocorrido.	-
Item 2.3.10.2	Em caso positivo, sobre o item 2.3.10, houve recurso contra a decisão que deferiu ou indeferiu a alienação de filial ou UPI: () sim () não	Evento não ocorrido.	-

Informações Processuais

No período em análise, as Recuperandas ajuizaram seu pedido de recuperação Judicial. De início, o Excelentíssimo Magistrado determinou a emenda à inicial para melhor análise da documentação acostada aos autos. Posteriormente, na decisão de mov. 45, houve o deferimento do processamento da RJ pelo Ilmo. Magistrado, oportunidade em que houve a nomeação da Marques Administrações Judiciais para a realização dos trabalhos de Administradora Judicial.

Item da Recomendação 72	Descrição do Item	Resposta	Referência
Item 2.3.10.3	Em caso positivo, sobre o item 2.3.10, na hipótese de recurso, a realização do leilão foi: <input type="checkbox"/> autorizada <input type="checkbox"/> rejeitada	Evento não ocorrido.	-
Item 2.3.11	Houve a alienação de bens na forma prevista no art. 66 da Lei 11.101/05: <input type="checkbox"/> sim <input type="checkbox"/> não (Em caso positivo, a alienação foi realizada: <input type="checkbox"/> antes <input type="checkbox"/> depois <input type="checkbox"/> antes e depois (se mais de uma alienação e em diferentes momentos da assembleia geral de credores para deliberação do plano de recuperação)	Evento não ocorrido.	-
Item 2.3.12	Houve a concessão de financiamento ao devedor aprovado pelo Juízo no curso da recuperação judicial: <input type="checkbox"/> sim <input type="checkbox"/> não (Em caso positivo, houve a outorga de garantia real <input type="checkbox"/> sim <input type="checkbox"/> não) e (Em caso de outorga, a garantia constituída foi <input type="checkbox"/> alienação fiduciária <input type="checkbox"/> cessão fiduciária <input type="checkbox"/> hipoteca <input type="checkbox"/> penhor <input type="checkbox"/> outro direito real de garantia)	Evento não ocorrido.	-
Item 2.3.13	Houve pedido de modificação do plano após a concessão de recuperação judicial <input type="checkbox"/> sim <input type="checkbox"/> não	Evento não ocorrido.	-
Item 2.3.13.1	Em caso positivo, sobre o item 2.3.13, o pedido foi formulado: ____ (indicar número) dias contados da distribuição da inicial e (indicar número) dias contados da concessão da recuperação judicial	Evento não ocorrido.	-
Itens 2.3.13.2 e 2.3.13.3	Em caso positivo, sobre o item 2.3.13, o plano modificativo foi: <input type="checkbox"/> aprovado <input type="checkbox"/> rejeitado e em quanto tempo a contar da sua apresentação o plano de recuperação modificativo foi aprovado ou rejeitado: ____ (indicar número) dias	Evento não ocorrido.	-



Informações Processuais

No período em análise, as Recuperandas ajuizaram seu pedido de recuperação Judicial. De início, o Excelentíssimo Magistrado determinou a emenda à inicial para melhor análise da documentação acostada aos autos. Posteriormente, na decisão de mov. 45, houve o deferimento do processamento da RJ pelo Ilmo. Magistrado, oportunidade em que houve a nomeação da Marques Administrações Judiciais para a realização dos trabalhos de Administradora Judicial.

Item da Recomendação 72	Descrição do Item	Resposta	Referência
Item 2.3.14	Indique a razão da convalidação da recuperação judicial em falência: [inserir campo de texto] (ex: não apresentação do plano de recuperação judicial no prazo legal, descumprimento do plano de recuperação judicial, etc.).	Evento não ocorrido.	-
Item 2.3.15	Houve fixação de honorários mensais ao Administrador Judicial: (x) sim () não (Em caso positivo, indicar o valor mensal da remuneração)	Decisão de fixação dos honorários junto ao deferimento do processamento da Recuperação Judicial	Mov. 45.1
Item 2.3.15.2	Indicar o valor total da remuneração fixada ao Administrador Judicial:	O valor da remuneração fixada a Administradora Judicial, segundo o débito concursal indicado pelas Recuperandas, perfaz a monta de R\$ 205.521,08 (duzentos e cinco mil quinhentos e vinte e um reais e oito centavos)	Mov. 45.1

7.2 ANDAMENTO PROCESSUAL

O Grupo Recuperando ajuizou seu pedido de Recuperação Judicial no dia 05/05/2023, ocorrendo durante o período sob análise os seguintes atos processuais nos autos:

Data	Evento	Mov.
11/07/2023	Decisão de deferimento do processamento da Recuperação Judicial, nomeando para a função de Administrador Judicial o escritório Marques Administração Judicial na pessoa de Marcio Roberto Marques	45
11/07/2023	Expedição do Termo de Compromisso	56
11/07/2023	Carta de Intimação enviada à Terceiro para divulgação da Recuperação Judicial	57 e 58

Informações Processuais

No período em análise, as Recuperandas ajuizaram seu pedido de recuperação Judicial. De início, o Excelentíssimo Magistrado determinou a emenda à inicial para melhor análise da documentação acostada aos autos. Posteriormente, na decisão de mov. 45, houve o deferimento do processamento da RJ pelo Ilmo. Magistrado, oportunidade em que houve a nomeação da Marques Administrações Judiciais para a realização dos trabalhos de Administradora Judicial.

Data	Evento	Mov.
11/07/2023	Ofício enviado à Jucepar para anotação da Recuperação Judicial nos registros correspondentes	59
11/07/2023	Ofício enviado à Junta Comercial de Santa Catarina para anotação da Recuperação Judicial nos registros correspondentes	60
11/07/2023	Ofício enviado à Receita Federal para anotação da Recuperação Judicial nos registros correspondentes	61
12/07/2023	MP apresenta parecer informando a ausência de interesse de intervir no presente feito	69
12/07/2023	Recuperanda comprova o recolhimento das custas judiciais	71
12/07/2023	Marques Administração Judicial na pessoa do Marcio Roberto Marques, aceita o cargo de Administrador Judicial e junta o Termo de Compromisso assinado	77
13/07/2023	Secretaria certifica que o termo de compromisso foi assinado	78
13/07/2023	Edital de intimação de credores para apresentação das habilitações ou divergências no prazo de 15 (quinze) dias	81
14/07/2023	Banco Volvo (Brasil) S/A requer sua habilitação nos presentes autos	83
17/07/2023	Recuperanda requer a juntada dos comprovantes de pagamento das custas	85
17/07/2023	Juntada do edital expedido no Diário Eletrônico do Tribunal de Justiça do Paraná - edição n.º 3473, págs.170/171	86
21/07/2023	Recuperanda requer que seja oficiado o Banco Bradesco para que esse estorne os créditos indevidamente compensados na conta corrente, em decorrência dos efeitos da Recuperação Judicial	90
25/07/2023	Administradora Judicial junta os comprovantes dos envios das notificações aos credores	99
26/07/2023	Itaú Unibanco S/A requer sua habilitação nos presentes autos	100
26/07/2023	União - Fazenda Nacional, informa que não existem débitos inscritos em Dívida Ativa da União ou perante a Receita Federal do Brasil	102
31/07/2023	Cooperativa Sicredi Iguaçu PR/SC/SP requer habilitação nos autos	108



Informações Processuais

No período em análise, as Recuperandas ajuizaram seu pedido de recuperação Judicial. De início, o Excelentíssimo Magistrado determinou a emenda à inicial para melhor análise da documentação acostada aos autos. Posteriormente, na decisão de mov. 45, houve o deferimento do processamento da RJ pelo Ilmo. Magistrado, oportunidade em que houve a nomeação da Marques Administrações Judiciais para a realização dos trabalhos de Administradora Judicial.

7.3 RECURSOS

Além dos autos de Recuperação Judicial, tramitam ou tramitaram neste juízo ou instâncias superiores, contra as Recuperandas outros autos, quais sejam:

Processo	Partes	Situação
Agravo de Instrumento autos nº 0049524-42.2023.8.16.0000 AI	Banco Volkswagen S/A x Grupo Translaura	A Agravante interpôs o Agravo de Instrumento contra a decisão de mov. 45 que deferiu o processamento da Recuperação Judicial, alegando que o pedido de recuperação judicial é eivado de fraude financeira e contábil, que todos os créditos lá relacionados são extraconcursais, que a essencialidade dos bens não foi apurada pelo Juiz Universal e, portanto, requereu o indeferimento da recuperação judicial, bem como, a verificação do bem móvel alienado à instituição financeira. No mov. 20.1, o d. Relator em decisão monocrática, declarou que as Recuperandas preencherem todos os requisitos legais previstos nos artigos 48 e 51 da Lei nº 11.101/2005, que os créditos serão posteriormente analisados e determinou que o d. Juízo Universal verifica-se individualmente a essencialidade do bem descrito no recurso. No mov. 27.1, a Administradora Judicial, informou que o presente recurso é eivado de ausência de interesse de agir e que, muito embora a essencialidade tenha se dado de maneira genérica, o d. Juízo Universal havia determina a análise dos bens a medida das eventuais constrições. Em andamento.

Informações Processuais

No período em análise, as Recuperandas ajuizaram seu pedido de recuperação Judicial. De início, o Excelentíssimo Magistrado determinou a emenda à inicial para melhor análise da documentação acostada aos autos. Posteriormente, na decisão de mov. 45, houve o deferimento do processamento da RJ pelo Ilmo. Magistrado, oportunidade em que houve a nomeação da Marques Administrações Judiciais para a realização dos trabalhos de Administradora Judicial.

7.4 CRONOGRAMA PROCESSUAL

Data	Evento
05/05/2023	Pedido de recuperação judicial
29/05/2023	Determinação de realização de constatação prévia
06/06/2023	Juntada da constatação prévia
11/07/2023	Deferimento do Processamento da Recuperação Judicial (art. 52 LFRJ)
18/07/2023	Publicação de Edital de deferimento do processamento da RJ no Diário de Justiça Eletrônico do TJPR (art. 52, §1º LFRJ)
12/07/2023	Assinatura do Termo de Compromisso pela Administradora Judicial (art. 33 LFRJ)
	Decurso do prazo para apresentação de Habilitações e Divergências de Créditos pelos Credores diretamente à Administradora Judicial (art. 7º, §1º LFRJ)
	Apresentação do Plano de Recuperação Judicial pelas Recuperandas (art. 53 LFRJ)
	Apresentação da Relação de Credores elaborada pela Administradora Judicial (art. 7º, §2º LFRJ)
	Publicação de Edital aviso de recebimento do PRJ e Relação de Credores do AJ no Diário de Justiça Eletrônico do TJPR (art. 53 e 7º, §2º LFRJ)
	Decurso do prazo para apresentação de Impugnação à Relação Nominal de Credores apresentada pela Administradora Judicial pelos Credores (art. 8º LFRJ)
	Decurso de prazo para apresentação de Objeções ao Plano de Recuperação Judicial pelos Credores (art. 55, parágrafo único LFRJ)
	Decurso de prazo de suspensão do curso da prescrição de ações e execuções contra as Recuperandas - 180 dias após o deferimento da RJ, salvo eventuais prorrogações (art. 6º, §4º LFRJ)
	Publicação do Edital de convocação para votação do PRJ em AGC (art. 56, §1º LFRJ)
	Homologação do Quadro Geral de Credores (art. 18 LFRJ)
	Homologação do Plano de Recuperação Judicial (art. 58 LFRJ)
	Término do período de fiscalização judicial (art. 61 LFRJ)



8. GLOSSÁRIO



Glossário

AGC – Assembleia Geral de Credores
AI – Agravo de Instrumento
AJ – Administradora Judicial
ART. – Artigo
CCB – Cédula de Crédito Bancário
DJE – Diário de Justiça Eletrônico
DES – Desembargador (a)
DRE – Demonstração de Resultado do Exercício
ED – Embargos de Declaração
EPP – Empresa de Pequeno Porte
ICMS – Imposto de Circulação sobre Mercadorias e Serviços
INC. – Inciso
Grupo Recuperando – Grupo Translaura – Eliane Visnieski Transportes – ME, Translaura – Transportes Rodoviários Ltda. – ME, Cremilson Vlademir Volpatto Ltda. – ME (matriz) e Cremilson Vlademir Volpatto Ltda. – ME (filial)
LFRJ – Lei de Falência e Recuperação Judicial (Lei 11.101/2005)
LTDA – Limitada
ME – Microempresa
MM. – Meritíssimo
M – Milhão
MOV. - Movimentação
PERT – Programa Especial de Regularização Tributária
PGFN – Procuradoria Geral da Fazenda Nacional
QGC – Quadro Geral de Credores
RJ – Recuperação Judicial
Rel. – Relator (a)
Recuperandas – Grupo Translaura
Resp – Recurso Especial
RMA – Relatório Mensal de Atividades
RNC – Relação Nominal de Credores
ROA – Retorno sobre ativo total
ROE – Retorno sobre patrimônio líquido
S. A. – Sociedade Anônima
STJ – Superior Tribunal de Justiça
TJPR – Tribunal de Justiça do Paraná
TJSP – Tribunal de Justiça de São Paulo
TRF – Tribunal Regional Federal
PRJ – Plano de Recuperação Judicial
§ – Parágrafo
TRF – Tribunal Regional Federal
PRJ – Plano de Recuperação Judicial



9. ANEXOS



Anexo I

FOTOS DA INSPEÇÃO FÍSICA

Durante o período sob análise - **julho de 2023** - esta Administradora Judicial realizou inspeção física nas dependências da Recuperandas.



**CURITIBA/PR**

Av. Cândido de Abreu, nº776, Sala 1306,
Ed. World Business, Centro Cívico
CEP 80530-000
(41) 3206-2754 | (41) 99189-2968

MARINGÁ/PR

Av. Mauá, nº 2720, Sala 04,
Ed. Villaggio Di Itália, Zona 03
CEP 87050-020
(44) 3226-2968 | (44) 99127-2968

SÃO PAULO/SP

Av. Paulista, nº 302 - 9º Andar
Ed. José Martins Borges - Bela Vista
CEP 01310-000
(11) 3135-6549 | (11) 98797-8850

www.marquesadmjudicial.com.br

[f](#) [@](#) [v](#) /marquesadmjudicial



Documento assinado digitalmente, conforme MP nº 2.200-2/2001, Lei nº 11.419/2006, resolução do Projudi, do TJPR/OE
Validação deste em <https://projudi.tjpr.jus.br/projudi/> - Identificador: PJSZX 4J9J2 USLPP FSN9K